

# Teilgruppen-Sitzungen in Webex erstellen

The screenshot shows a Webex meeting interface. The main area is a large grey rectangle with a white circle in the center containing the letters 'MS' in red. At the top, there is a browser address bar with the URL 'https://mvhs-online.webex.com/webappng/sites/mvhs-online/meeting/download/2' and a tab titled 'Meeting findet statt ...'. Below the browser bar, there is a search bar and a list of participants. The participants list shows two participants: 'FG Integrationskurse' (Gastgeber, Ich) and 'Masud Sediqi'. At the bottom of the interface, there is a control bar with several buttons: 'Audio verbinden', 'Video starten', 'Teilgruppen-Sitzungen', a three-dot menu, and a red button with a white icon. The 'Teilgruppen-Sitzungen' button is highlighted with a white border and a grey background. An arrow points to this button from the text below.

Teilnehmer (2)

Sie sind derzeit mit der Sitzu...

Countdown-Zeit: 23

Suche

FG Integrationskurse  
Gastgeber, Ich

Masud Sediqi

Alle stummschalten

Stummschaltung für alle a...

Audio verbinden

Video starten

Teilgruppen-Sitzungen

Teilnehmer

Chat

Button „Teilgruppen-Sitzungen“ anklicken

Zuweisungen zur Teilgruppen-Sitzung ×

0 Teilnehmer zuweisen zu:  Sitzung  
Teilnehmer später manuell zuweisen

Automatisch  Manuell

Anzahl der Teilgruppen angeben und den Button „Manuell“ anklicken  
Im Anschluss Zuweisungen erstellen

Meeting findet statt ...

Masud Sediqi

### Zuweisungen zur Teilgruppen-Sitzung

Teilnehmer suchen

**Nicht zugew... (3)** Ausgew... 1

**Gastgeber (1)**

- FI FG Integrationskurse  
Gastgeber, Ich

**Teilnehmer (2)**

- MW Madeleine Willing
- MS M...

Alle ausw... In Sitzung vers...

Einstellungen Zurücksetzen

Teilgruppen-Sitzung (3) + Sitzung hi...

- Gruppe 1 (0)
- Gruppe 2 (0)
- Gruppe (0)

Neue Teilgruppen-Sitzung

Teilgruppen-Sitzungen starten

Madeleine Willing Masud Sediqi

Alle stummschalten Stummschaltung für alle a...

Audio verbinden Video starten Freigeben Aufzeichnen Teilgruppen-Sitzungen Teilnehmer Chat

TN für die Gruppen auswählen

TN in die jeweiligen Sitzungen verschieben

https://mvhs-online.webex.com/webappng/sites/mvhs-online/meeting/download/2 Meeting findet statt ...

Madeleine Willing

### Zuweisungen zur Teilgruppen-Sitzung

Teilnehmer suchen

**Nicht zugew... (2)** Ausgew... 0

**Gastgeber (1)**

- FI FG Integrationskurse  
Gastgeber, Ich

**Teilnehmer (1)**

- MW Madeleine Willing

Alle auswa. Sitzung verschieben

Einstellungen Zurücksetzen

**Teilgruppen-Sitzung (3)** + Sitzung hi...

- Gruppe 1 (1)
  - MS Masud Sediqi
- Gruppe 2 (0)
- Gruppe (0)

Teilgruppen-Sitzungen starten

### Teilnehmer (3)

Haupt-Meeting

Suche

Einige Teilnehmer haben Video aktiviert. Wenn Sie Videos von Teilnehmern ansehen möchten, wechseln Sie zur Desktop-App, oder verwenden Sie Firefox oder Chrome. [Zur Desktop-App wechseln](#)

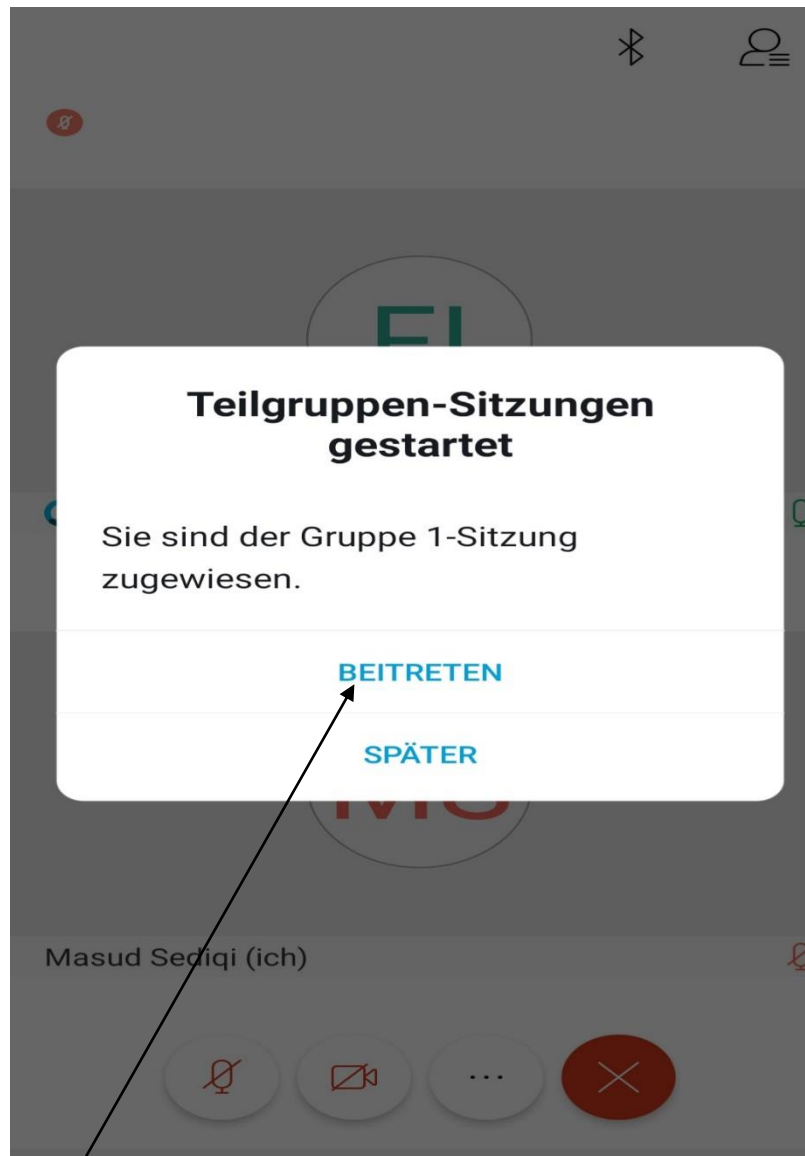
- FI FG Integrationskurse  
Gastgeber, Ich
- MW Madeleine Willing
- MS Masud Sediqi

Alle stummschalten Stummschaltung für alle a...

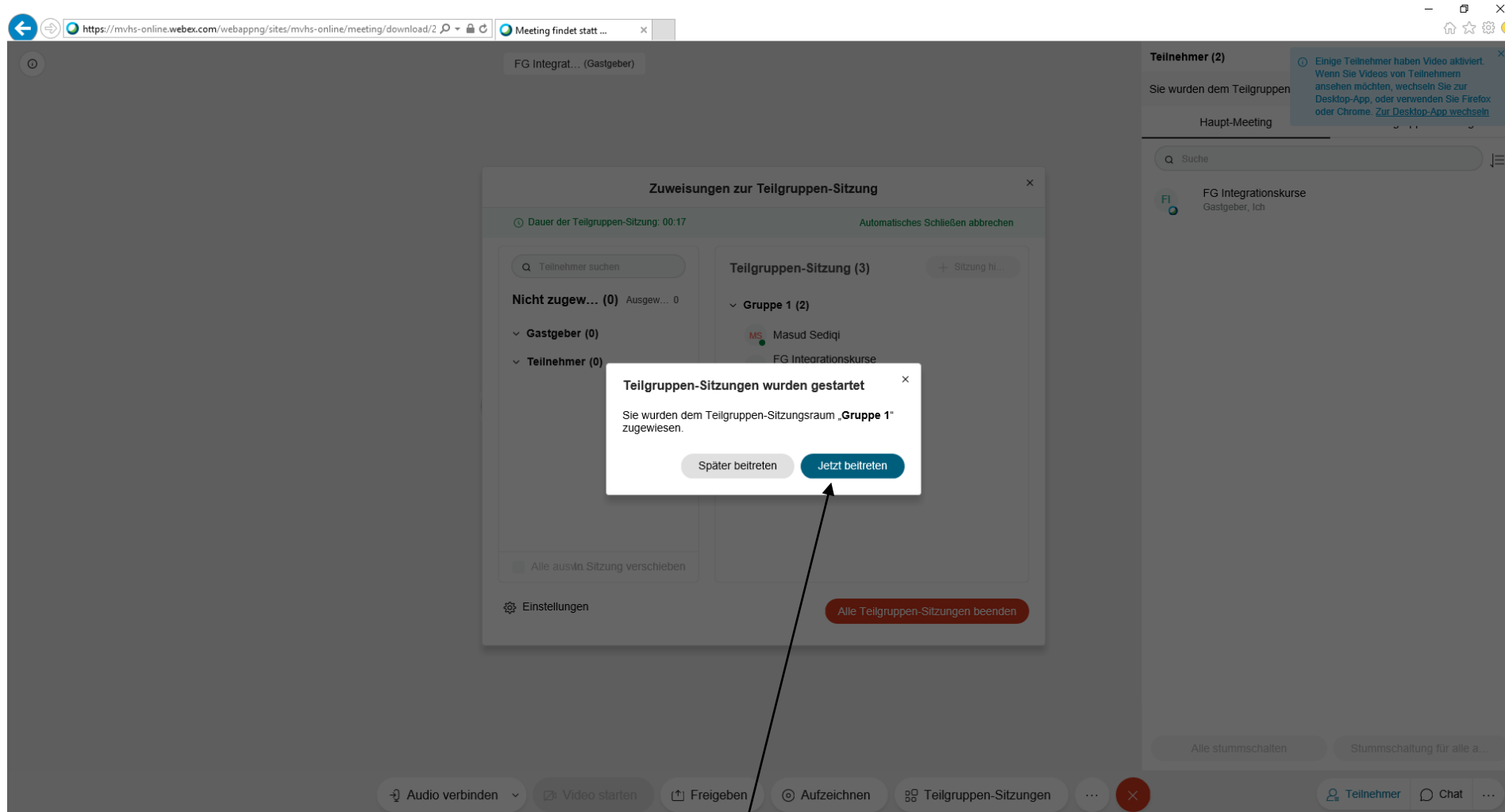
Madeleine Willing Masud Sediqi

Audio verbinden Video starten Freigeben Aufzeichnen Teilgruppen-Sitzungen Teilnehmer Chat

Teilgruppen-Sitzungen starten



Alle Teilnehmer erhalten die Information, für welche Gruppe sie zugewiesen sind. Bitte den Teilnehmern mitteilen, dass sie den Button „BEITRETEN“ anklicken sollen



Damit Sie als Dozentin/Dozent mit einer Gruppe verbunden werden, bitte die Schritte auf Folie 3 und 4 durchführen und im Anschluss auf den Button „Jetzt Beitreten“ klicken

https://mvhs-online.webex.com/webappng/sites/mvhs-online/meeting/download/2

Meeting findet statt ...

Masud Sediqi

MS

Teilnehmer (2)

Sie sind derzeit mit der Sitzung Gruppe 1 verbunden.

Dauer: 00:43

Suche

FG Integrationskurse  
Gastgeber, Ich

Masud Sediqi

Audio verbinden

Video starten

Teilgruppen-Sitzungen

Alle stummschalten

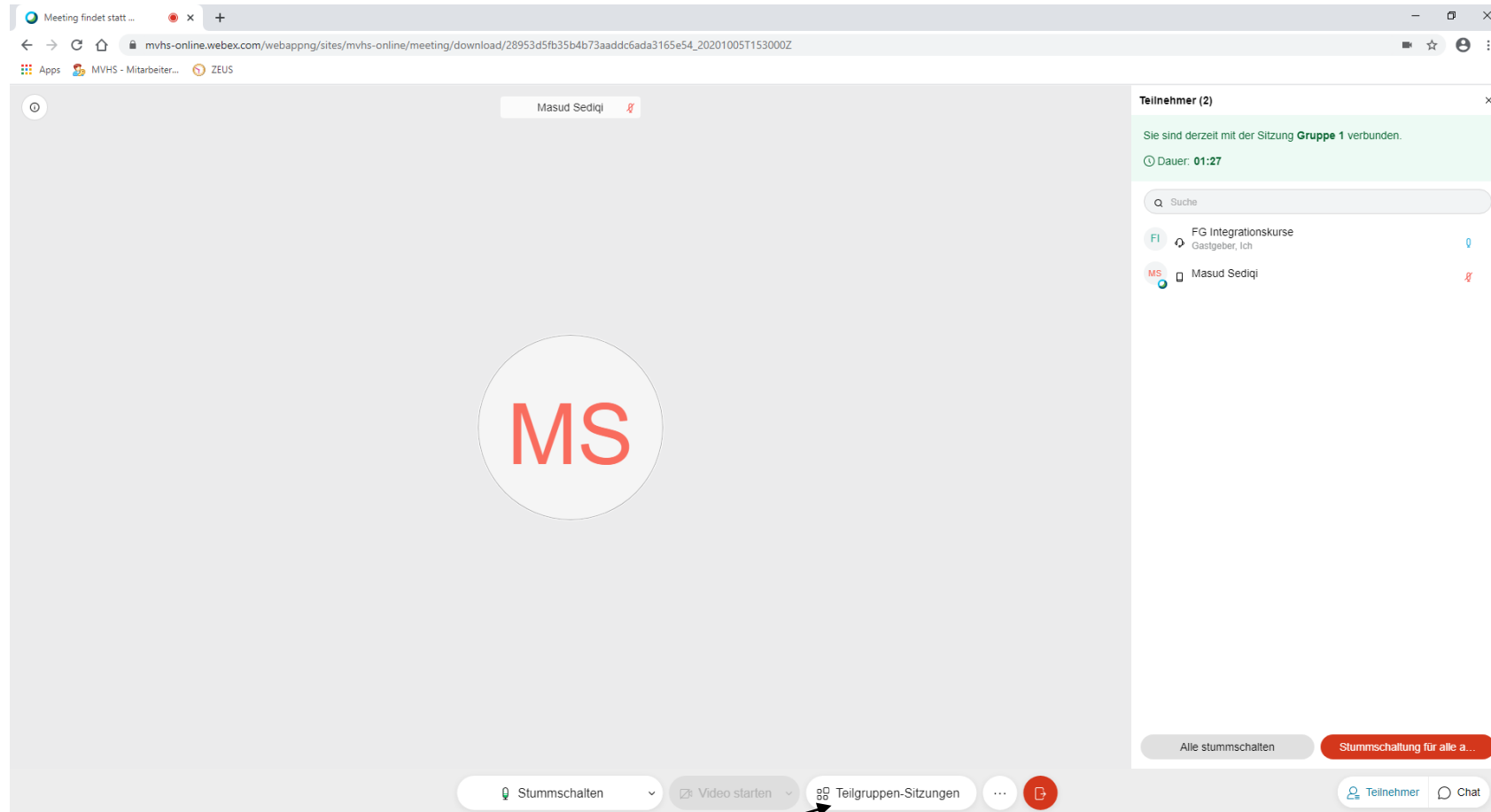
Stummschaltung für alle a...

Teilnehmer

Chat

**Nun sind Sie mit der gewünschten Gruppe verbunden**

# Teilgruppen-Sitzungen beenden



Den Button Teilgruppen-Sitzungen anklicken



Meeting findet statt ...

mvhs-online.webex.com/webappng/sites/mvhs-online/meeting/download/28953d5fb35b4b73aaddc6ada3165e54\_20201005T153000Z

Masud Sediqi

### Zuweisungen zur Teilgruppen-Sitzung

Dauer der Teilgruppen-Sitzung: 03:09 Automatisches Schließen abbrechen

Teilnehmer suchen

Nicht zugew... (1) Ausgew... 0

**Gastgeber (1)**

- FG Integrationskurse  
Gastgeber, Ich

**Teilnehmer (0)**

Alle auswa.Sitzung verschieben

Einstellungen

Alle Teilgruppen-Sitzungen beenden

Teilnehmer (2)

Sie sind derzeit mit der Sitzung **Gruppe 1** verbunden.

Dauer: 03:10

Suche

- FG Integrationskurse  
Gastgeber, Ich
- Masud Sediqi

Alle stummschalten Stummschaltung für alle a...

Stummschalten Video starten Teilgruppen-Sitzungen Teilnehmer Chat

Button „Alle Teilgruppen-Sitzungen“ beenden anklicken

The screenshot shows a Webex meeting interface. At the top, the browser address bar displays the URL: `mvhs-online.webex.com/webappng/sites/mvhs-online/meeting/download/28953d5fb35b4b73aaddc6ada3165e54_20201005T153000Z`. The meeting title is "Meeting findet statt ...".

The main interface is dimmed, showing a "Zuweisungen zur Teilgruppen-Sitzung" (Assignments for Breakout Session) dialog box. The dialog box has a title bar "Zuweisungen zur Teilgruppen-Sitzung" and a close button. It contains the following information:

- Dauer der Teilgruppen-Sitzung: 04:28
- Automatisches Schließen abbrechen
- Teilnehmer suchen
- Teilgruppen-Sitzung (1)
- Gruppe 1 (1)
- Nicht zugew... (1) Ausgew... 0
- Gastgeber (1): FG Integrationskurse
- Teilnehmer (0)
- Alle ausw. Sitzung verschieben
- Einstellungen
- Alle Teilgruppen-Sitzungen beenden

A modal dialog box is overlaid on the main dialog, titled "Alle Teilgruppen-Sitzungen beenden". It contains the text: "Möchten Sie alle Teilgruppen-Sitzungen beenden? Alle Teilnehmer kehren zum Haupt-Meeting zurück." Below the text are two buttons: "Abbrechen" and "Sitzungen beenden". A red arrow points from the "Sitzungen beenden" button in the modal dialog to the "Sitzungen beenden" button in the main dialog.

On the right side, there is a "Teilnehmer (2)" sidebar showing the current participants: "FG Integrationskurse" (Gastgeber, Ich) and "Masud Sediqi".

At the bottom of the meeting interface, there are several controls: "Stummschalten", "Video starten", "Teilgruppen-Sitzungen", "Teilnehmer", and "Chat".

Nun den Button „Sitzungen beenden“ anklicken

The screenshot shows a Microsoft Teams meeting interface. At the top, the browser address bar displays the URL: `mvhs-online.webex.com/webappng/sites/mvhs-online/meeting/download/28953d5fb35b4b73aaddc6ada3165e54_20201005T153000Z`. The meeting name is "Masud Sediqi". A central notification dialog box is displayed with the following text:

**Teilgruppen-Sitzungen werden geschlossen** ✕

Alle Teilgruppen-Sitzungen werden in 56 Sekunden geschlossen. Sie kehren automatisch zum Haupt-Meeting zurück.

OK

The dialog box has a blue "OK" button. An arrow points from the text below to this button. In the background, a "Teilnehmer (2)" sidebar is visible, showing a search bar and a list of participants: "FG Integrationskurse" (Gastgeber, Ich) and "Masud Sediqi". At the bottom of the meeting interface, there are controls for "Stummschalten", "Video starten", "Teilgruppen-Sitzungen", and "Teilnehmer".

Dozenten und Teilnehmende erhalten die Information, dass in 60 Sekunden alle Teilgruppen-Sitzungen geschlossen werden. Bitte den Button „OK“ anklicken