

Programmanalyse 2019



Münchner
Volkshochschule

Inhalt

Zentrale Ergebnisse der Programmanalyse 2019	3
I. Programmbezogene Kennzahlen	5
1. Entwicklung 2015/1-2016/2 zu 2017/1-2018/2	5
2. Anteil der Programmbereiche am Gesamtvolumen der MVHS	8
3. Ausfallquote	11
4. Beteiligung an MVHS-Online	13
5. Innovationsquote	15
6. Angebote in Schulferien	17
7. Interne Kooperationen	21
II. Dozentenbezogene Kennzahlen	26
1. Dozentenzahl	26
2. Verhältnis Dozent/Honorarvertrag	28
III. Teilnehmerbezogene Kennzahlen	31
1. EFQM Kundenkennzahlen	31
a) Stammteilnehmer und neue Teilnehmer	31
b) Quernutzer Deutsch und Integration (KTR 7000) / Weiterbildung und Beruf (KTR 6000)	31
c) Ermäßigungen	32
d) Anmeldungen nach Stadtvierteln (absolut und pro 1000 Einwohner)	34
2. Interessentenquote	35
3. Weitermeldungen	38

Hinweis:

Die in dieser Analyse zugrunde gelegten Zahlen sind das arithmetische Mittel aus den Programmlaufzeiten 17/1 bis 18/2. Es ist daher nicht ungewöhnlich, dass ungerade Zahlen (etwa auch bei Dozentenzahlen) auftauchen.

Zentrale Ergebnisse der Programmanalyse 2019

Entwicklung VA plan und ist, Belegungen und UE ist

Die Anzahl der geplanten und durchgeführten Veranstaltungen, der Belegungen und der durchgeführten Unterrichtseinheiten hat sich von 2015/16 zu 2017/18 MVHS-weit positiv entwickelt. Der Anteil von Einzelveranstaltungen am Gesamtprogramm ist dabei weiter gestiegen und macht über ein Viertel aller Belegungen aus. Die Bereiche Deutsch und Sprachen bilden gemessen an den Unterrichtseinheiten die stärksten Bereiche (zusammen 60,73%).

Ausfallquote

Die Ausfallquote konnte weiter gesenkt werden und ist mit 10,16% im Vergleich zu anderen Bildungseinrichtungen erfreulich niedrig. Es gibt zwar auch hier bedenkliche Abweichungen (7 FG über 15%), jedoch bedeutend weniger als noch 2015/16 (15 FG über 15%).

Online-gestützte Lernarrangements

Das Ziel, die mediengestützten Lehrarrangements weiterzuentwickeln, wurde erneut nicht erfüllt. Im Analysezeitraum planten lediglich 19 FG in MVHS-online, der Anteil am Programmvolumen lag bei 1,86% (2015/16: 17 FG, 1,55%).

Innovation im Programm

Die 2015/16 noch festzustellende Korrelation zwischen Innovationsquote und Quote neuer Dozierender ist aktuell nicht mehr zu beobachten. Die Innovationsquote liegt nun insgesamt höher als die Quote neuer Dozierender (12,38% zu 10,09%). Erfreulich ist, dass sowohl die Zahl der innovativen VA in Bezug auf das Thema, als auch in Bezug auf die Lernorganisationsform gestiegen ist.

Angebote in den Schulferien

Die Anzahl der Fachgebiete, die kein ferierendurchlaufendes Angebot planen, hat sich reduziert. Bei den speziellen Kompaktangeboten für die Ferien liegt der Fokus noch immer auf den Sommerferien, auch wenn die anderen Ferien im Vergleich zu 2015/16 stärker beplant werden. Das Potenzial, in bestimmten Ferien für bestimmte Adressatengruppen bedarfsgerechte Angebote zu entwickeln, ist vor allem im PB Sprachen und der JVHS bislang nicht ausgeschöpft.

Dozierende: Vertragsvolumen und Akquise

Die Zahl der Fachgebiete mit Dozierenden, die mehr als 10 Verträge unterschrieben haben, ist gleichbleibend hoch (28). Das Ziel, die damit zusammenhängende wirtschaftliche und planerische Abhängigkeit perspektivisch zu dezimieren und qualitätsnivellierenden Effekten entgegenzuwirken, besteht weiterhin. Zudem ist MVHS-weit der Anteil an neuen Dozierenden leicht gesunken.

Teilnehmerstruktur: Stammteilnehmer und Neukunden

Die Anzahl sowohl der Stammteilnehmer als auch der Neukunden konnte erhöht werden. Auffällig und erklärungsbedürftig ist der enorme Anstieg der Neukundenzahlen zwischen 2016 und 2017 auf. Möglicherweise liegt hier ein Effekt korrigierter statistischer Erhebung vor.

Crossover-Angebote und –marketing

Die Quernutzerquote im Bereich Weiterbildung und Beruf und Deutsch liegt bei 0,42% und ist damit erneut gefallen. Die Möglichkeiten des Cross-Over-Marketings sind bei weitem nicht ausgeschöpft.

Ermäßigungen

Der Anteil der Teilnehmenden, die eine Ermäßigung in Anspruch genommen haben, ist im Vergleich zu 2015/16 leicht gestiegen. Eine Schwerbehinderung ist der weitaus häufigste Grund für Ermäßigung (ca. 40% der Ermäßigungen).

Bildungsdichte

Die Anmeldungen aus beinahe allen Stadtvierteln haben sich im Vergleich zu 2015/16 positiv entwickelt. Auch die Bildungsdichte (Anm. pro 1000 Einw.) veränderte sich, mit wenigen Ausnahmen, gemessen an der gestiegenen Einwohnerzahl Münchens entsprechend proportional mit.

Interessentenquote

Die Anzahl der Kurse, die eine Interessentenliste mit mehr als 8 TN aufweisen, ist um mehr als ein Drittel gestiegen.

Weitermeldungen

Die Weitermeldezahlen sind sehr zufriedenstellend. Allerdings wurde bei der Erhebung der Weitermeldezahlen deutlich, dass Bedarf besteht, den Prozess der Weitermeldungen und ihre statistische Erfassung zu optimieren, um das Potenzial dieses Kundenbindungsinstruments voll auszuschöpfen.

I. Programmbezogene Kennzahlen

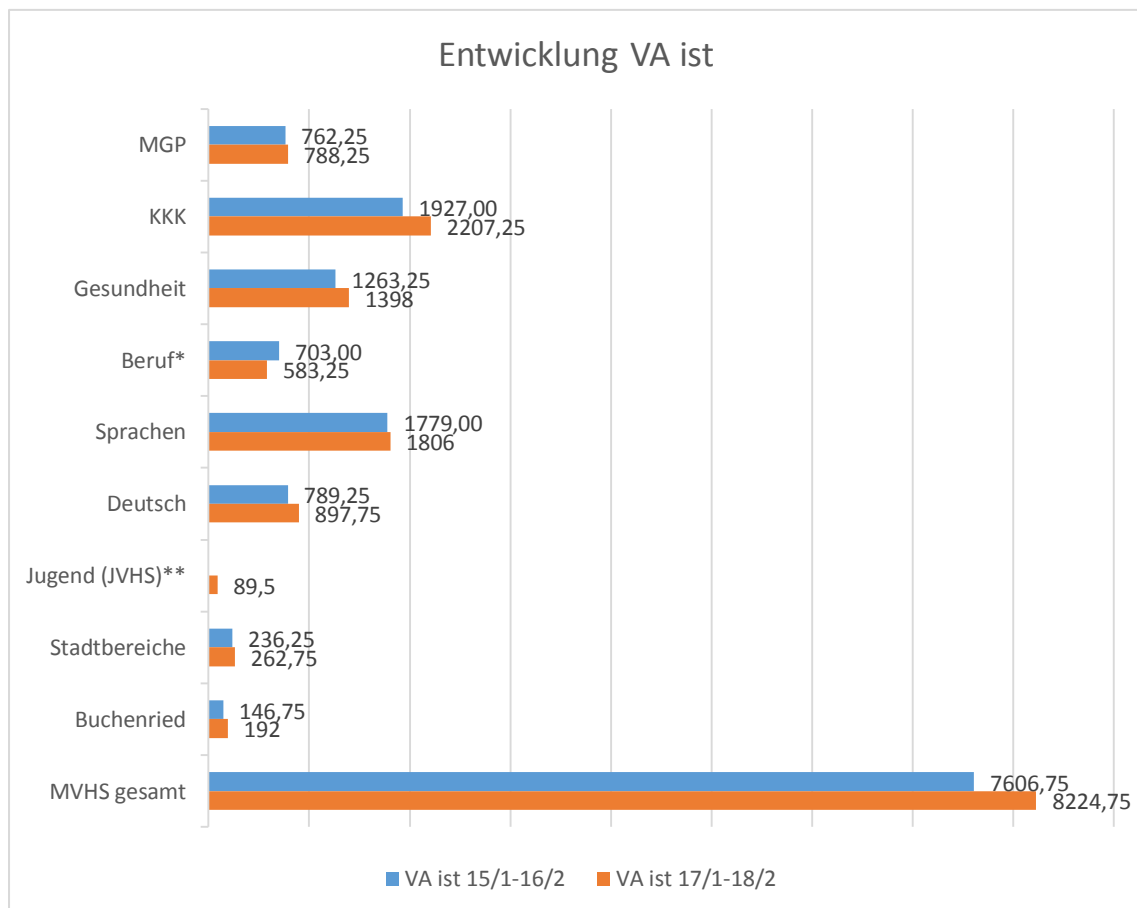
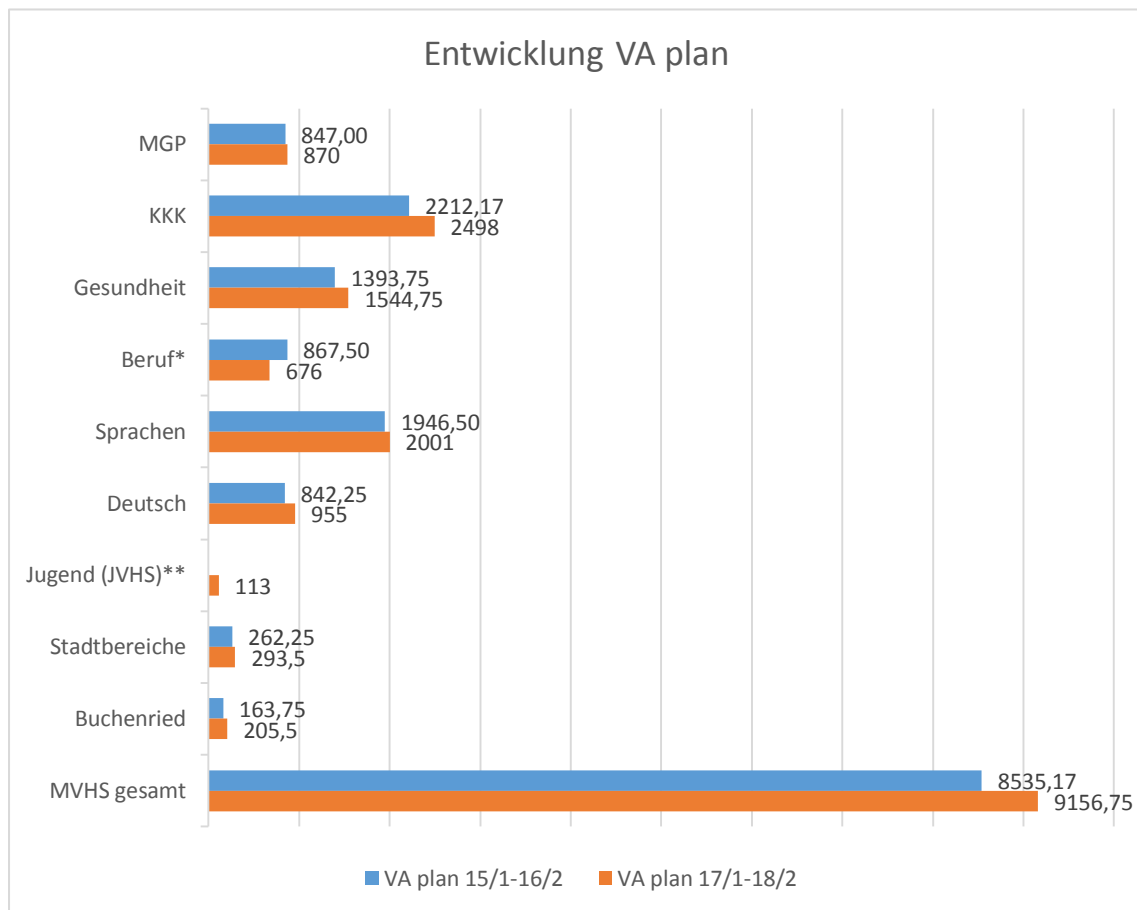
1. Entwicklung 2015/1-2016/2 zu 2017/1-2018/2

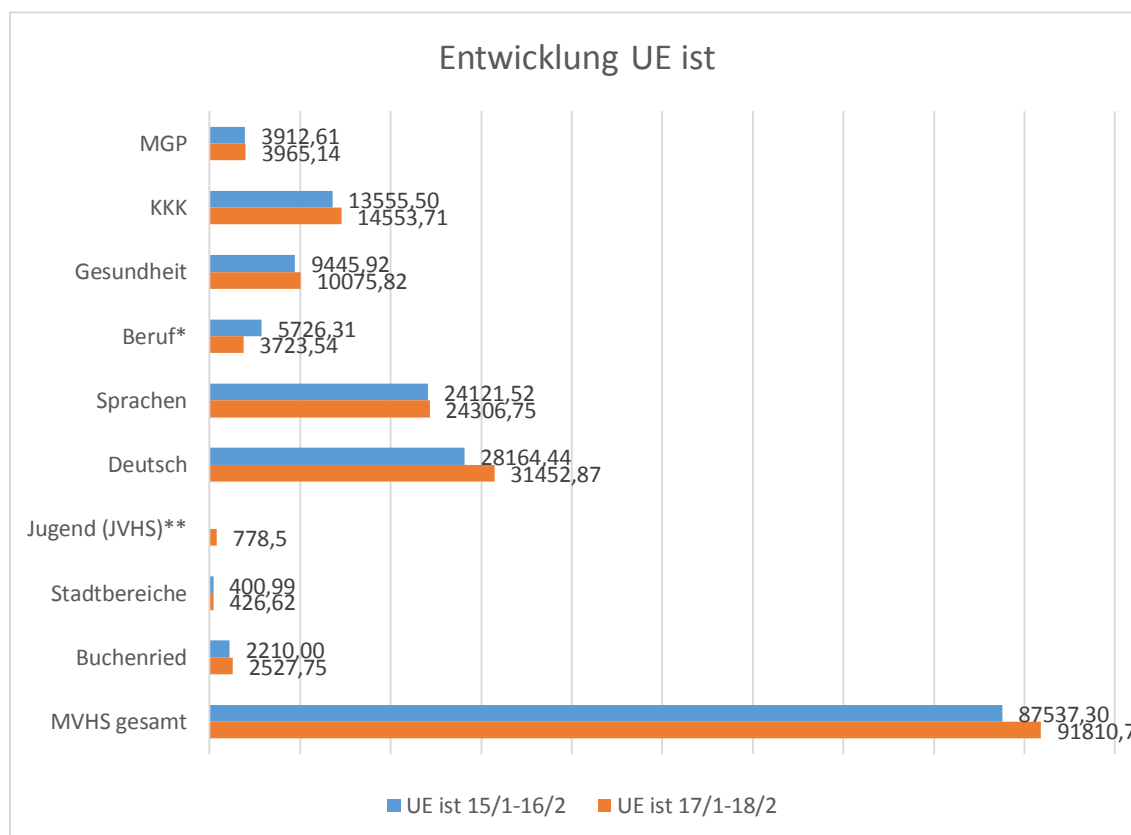
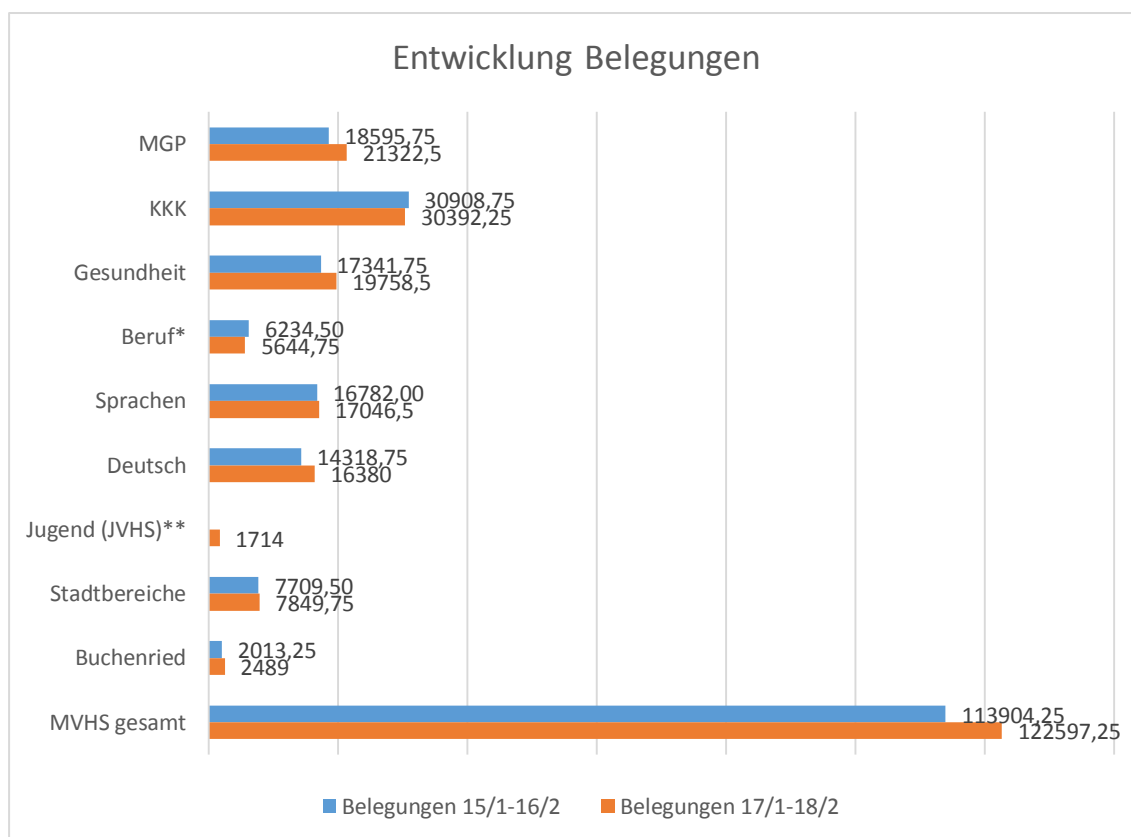
Datensatz

Absolute Werte	VA plan		VA ist		Belegungen		UE ist	
	15/1-16/2	17/1-18/2	15/1-16/2	17/1-18/2	15/1-16/2	17/1-18/2	15/1-16/2	17/1-18/2
MGP	847	870	762,25	788,25	18595,75	21322,5	3912,61	3965,14
KKK	2212,17	2498	1927	2207,25	30908,75	30392,25	13555,5	14553,71
Gesundheit	1393,75	1544,75	1263,25	1398	17341,75	19758,5	9445,92	10075,82
Beruf	867,5*	676	703*	583,25	6234,5*	5644,75	5726,31*	3723,54
Sprachen	1946,5	2001	1779	1806	16782	17046,5	24121,52	24306,75
Deutsch	842,25	955	789,25	897,75	14318,75	16380	28164,44	31452,87
Jugend (JVHS)	**	113	**	89,5	**	1714	**	778,5
Stadtgebiete	262,25	293,5	236,25	262,75	7709,5	7849,75	400,99	426,62
Buchenried	163,75	205,5	146,75	192	2013,25	2489	2210	2527,75
MVHS gesamt	8535,17	9156,75	7606,75	8224,75	113904,25	122597,25	87537,3	91810,70

Prozentuale Werte	Verhältn. VA plan		Verhältn. VA ist		Verhältn. Belegungen		Verhältn. UE ist	
	15/1-16/2	17/1-18/2	15/1-16/2	17/1-18/2	15/1-16/2	17/1-18/2	15/1-16/2	17/1-18/2
MGP	9,9%	9,5%	10,0%	9,6%	16,3%	17,4%	4,5%	4,3%
KKK	25,9%	27,3%	25,3%	26,8%	27,1%	24,8%	15,5%	15,9%
Gesundheit	16,3%	16,9%	16,6%	17,0%	15,2%	16,1%	10,8%	11,0%
Beruf	10,2%	7,4%	9,2%	7,1%	5,5%	4,6%	6,5%	4,1%
Sprachen	22,8%	21,9%	23,4%	22,0%	14,7%	13,9%	27,6%	26,5%
Deutsch	9,9%	10,4%	10,4%	10,9%	12,6%	13,4%	32,2%	34,3%
Jugend (JVHS)		1,2%		1,1%		1,4%		0,9%
Stadtgebiete	3,1%	3,2%	3,1%	3,2%	6,8%	6,4%	0,5%	0,5%
Buchenried	1,9%	2,2%	1,9%	2,3%	1,8%	2,0%	2,5%	2,8%
MVHS gesamt	100,0%	100,0%	100,0%	100,0%	100,0%	100,0%	100,0%	100,0%

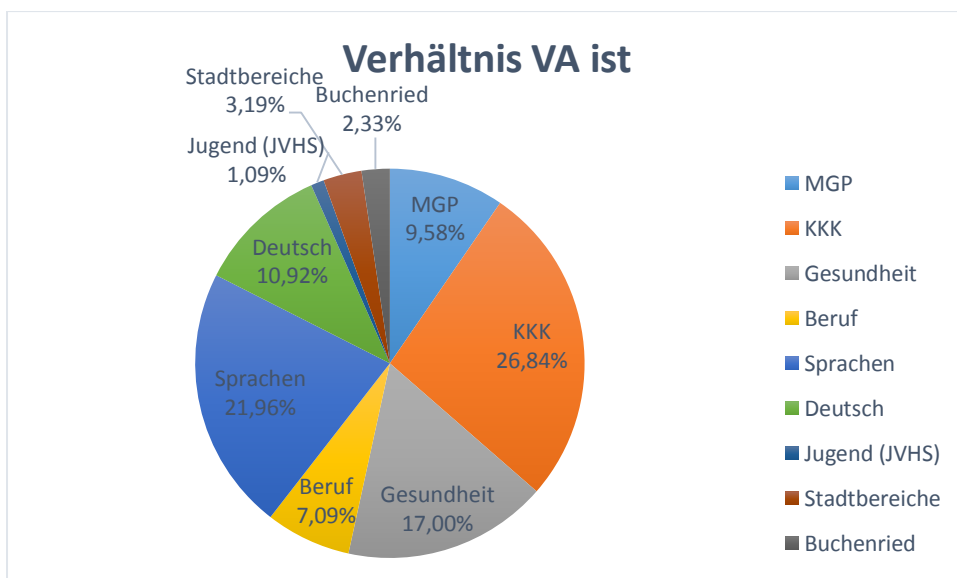
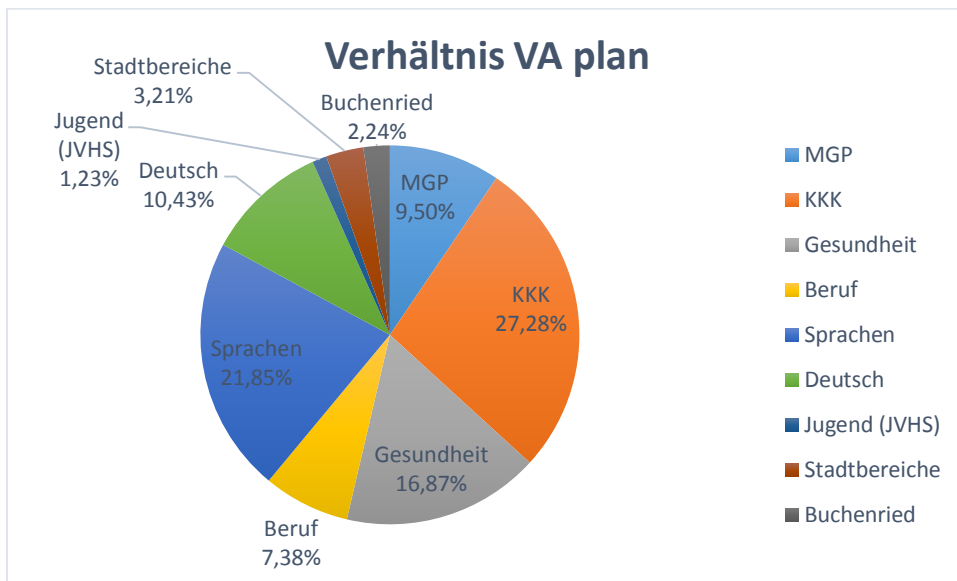
*Bis zur Umstrukturierung des Programmbereiches wurden Schulabschlüsse/EDV/Beruf gesammelt betrachtet. Der PB Weiterbildung und Beruf besteht in seiner jetzigen Form seit Frühjahr 2018. Dies ist hier und im Folgenden bei der Interpretation der Zahlen zu beachten.



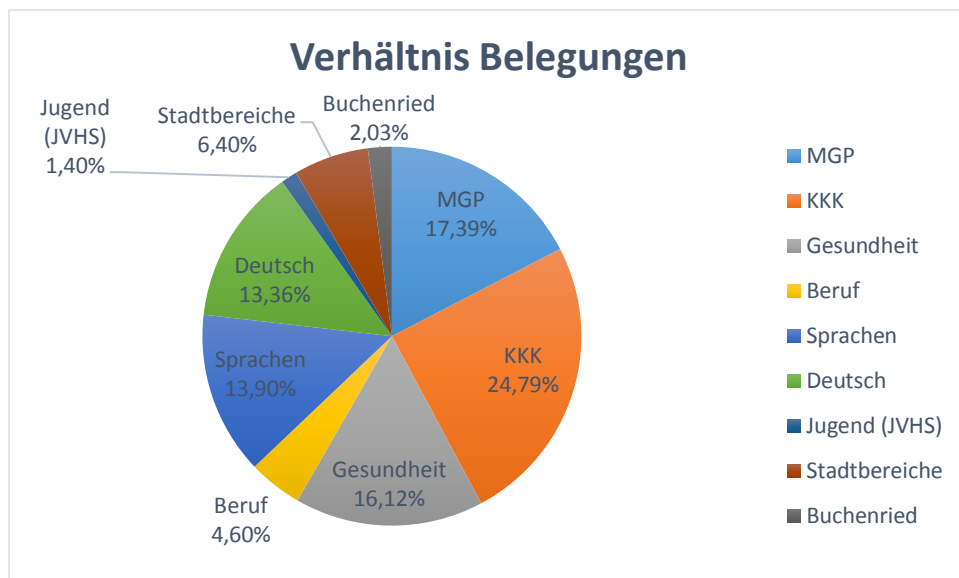


** Bis zum Beginn des Jahres 2018 war die JVHS noch Teil des PB Schulabschlüsse/EDV/Beruf. Bildung und wurde nicht eigens erfasst. Sie erscheint in der Auswertung jeweils einzeln, da sie als einziges FG im PB Jugend und Ausbildung in der Programmanalyse untersucht wurde.

2. Anteil der Programmbereiche am Gesamtvolumen der MVHS



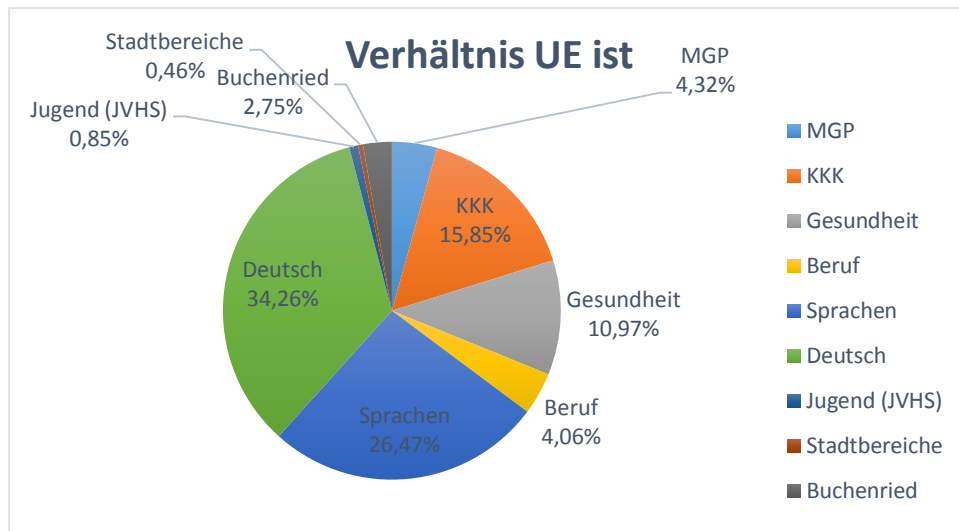
Der Anteil von geplanten und durchgeführten Veranstaltungen ist in den PB KKK und Sprachen – wie schon im Zeitraum 2015/1 bis 2016/2 – besonders groß. Hier werden rund die Hälfte aller Kurse der MVHS geplant.



Hinsichtlich der Belegungen gehört der PB MGP hinter KKK zu den größten Programmbereichen. Die Volumina von Gesundheit, Sprachen und Deutsch folgen aber relativ knapp dahinter. Im Vergleich zum Zeitraum 15/1 bis 16/2 haben sich die PB Sprachen und Deutsch einander angenähert und liegen nun bei den Belegungen etwa gleichauf.

Die Belegungsstärke von KKK und MGP ist vor allem auf den hohen Grad von Einzelveranstaltungen (auch Einzelkartenveranstaltungen / Vorträge) zurückzuführen. Der Anteil der Einzelveranstaltungen (EV) an den Gesamtbelegungszahlen ist MVHS-weit im Vergleich zu den Belegungen aus den Kursangeboten (K) von 2013 bis 2017 gewachsen. 2018 ist er zum ersten Mal leicht rückläufig, liegt aber immer noch über dem Niveau der Jahre 2013-2016.

	2015			2016			2017			2018		
Anm. aus	K	EV	Ant. EV	K	EV	Ant. EV	K	EV	Ant. EV	K	EV	Ant. EV
PB MGP	14569	21641	59,77%	14302	23100	61,76%	14994	25649	63,11%	18895	25876	57,80%
PB KKK	32651	28327	46,45%	34309	26993	44,03%	32903	27178	45,24%	34763	29171	45,63%
PB Gesund.	31966	3260	9,25%	31260	3572	10,25%	34235	3970	10,39%	35976	4202	10,46%
PB Beruf*	17697	2205	11,08%	17595	2619	12,96%	9566	2105	18,04%	11593	2102	15,35%
PB Sprachen	33272	664	1,96%	34098	738	2,12%	33785	633	1,84%	34578	1066	2,99%
PB Deutsch	34729	465	1,32%	35515	1049	2,87%	34729	683	1,93%	35061	437	1,23%
PB Jugend (insgesamt)							5237	913	14,85%	5908	418	6,61%
PB SB-Arbeit	12474	4077	24,63%	12191	4558	27,21%	14041	10222	42,13%	11513	5010	30,32%
HB	4123	140	3,28%	4480	198	4,23%	4870	60	1,22%	5006	20	0,40%
MVHS Gesamt	181481	60779	25,09%	183750	62827	25,48%	184524	74153	28,67%	193556	71605	27,00%



Der mit Abstand Unterrichtsstunden-reichste Programmbereich ist Deutsch und Integration – gefolgt vom ebenfalls vor allem systematisches Kursprogramm planenden Sprachenbereich.

3. Ausfallquote

Fachgebiet	Ausgefallene VA/Sem.	Ausfallquote
Studium Generale	1	1,09%
Film	1	3,15%
Religionen	2	4,08%
Deutsch/Intensiv & Standard	26,5	4,20%
Philosophie	7,75	5,53%
Gesundheit aktiv: FGS (Moser)	24,25	5,62%
MVHS unterwegs	10	6,09%
Portugiesisch	3,75	6,44%
Musik	27,5	6,71%
Spanisch	19,5	6,84%
Stadtbereichsthemen West	5	7,02%
Kunst- und Kulturgeschichte	6,75	7,03%
Gesundheit aktiv: BKE (Meyer)	29,5	7,18%
Italienisch	28,75	7,63%
Politik und Gesellschaft	13,25	8,15%
Stadtviertelthemen Nord	7	8,24%
Deutsch/Integrationskurse	24	9,15%
Französisch	19	9,23%
Weitere Sprachen	55,5	9,86%
MVHS gesamt	930,75	10,16%
Tanz	22,75	10,24%
MVHS im Museum	47	10,51%
Beruf und Karriere	29	10,66%
Stadtviertelthemen Mitte	7,5	10,68%
Mediendidaktische Fortbildungen	4,25	10,69%
Alphabetisierung und Grundbildung	6,75	10,89%
Stadtbereichsthemen Süd	6,25	11,11%
Umwelt und Ökologie	9,5	11,24%
Literatur	12,5	11,79%
Kursleiterfortbildung	2,25	12,16%
Bildnerisches und Plastisches Gestalten	33,25	12,19%
Kochkultur und Ernährungswissen	40,75	12,41%
Englisch	68,5	13,37%
Gesundheit aktiv Senioren	26	13,63%
Psychologie	12,25	13,69%
Barrierefrei Lernen	14,25	13,97%
Naturwissenschaften/Mathematik	19,5	14,29%
Kunsthandwerkliches Gestalten	38,5	14,58%
Lernen und Gedächtnis	4,25	14,91%
Stadtbereichsthemen Ost	12,5	15,43%
Theater	9,25	15,81%
Computer und Internet	56,25	16,27%
Mode und textiles Gestalten	29	16,36%
Gesundheit informativ	16,75	16,96%
Fotografie/Video	36,5	18,77%
JVHS/Lernstudio	23,5	20,80%
Schreibwerkstätten	16,5	30,70%

Ausfallquote PB im Vergleich 2015/16 zu 2017/18

Programmbereich	Im Mittel pro Semester ausgefallene VA 2015/16	Ausfallquote 2015/16	Im Mittel pro Semester ausgefallene VA 2017/18	Ausfallquote 2017/18
PB MGP	84,75	10,01%	81,75	9,40%
PB KKK	287,67	13,00%	290,5	11,63%
PB Gesundheit	130,50	9,36%	146,75	9,50%
PB Beruf	164,75	18,99%	91,75	13,57%
PB Sprachen	195	8,61%	195	9,75%
PB Deutsch und Integration	57,25	6,20%	57,25	5,99%
PB Jugend (JVHS)			23,5	20,80%
PB Stadtbereichsarbeit	26,00	9,91%	30,75	10,48%
Haus Buchenried	16,50	10,08%	13,5	6,57%
MVHS Gesamt	929,92	10,90%	930,75	10,16%

Die MVHS-weite Ausfallquote ist in den vergangenen vier Semestern erneut gesunken. Lediglich im FG Junge Volkshochschule ist eine deutlich erhöhte Ausfallquote zu beobachten. Die in den Jahren 2015 und 2016 noch vergleichsweise hohe Ausfallquote im PB Weiterbildung und Beruf (damals noch inkl. JVHS) konnte reduziert werden und liegt nur noch gut 3 Prozentpunkte höher als der MVHS-Durchschnitt.

4. Beteiligung an MVHS-Online

Fachgebiet	Kurse MVHS-online	Anteil MVHS-online
Stadtviertelthemen Mitte	0	0,00%
Philosophie	0	0,00%
Religionen	0	0,00%
Naturwissenschaften/Mathematik	0	0,00%
Psychologie	0	0,00%
Lernen und Gedächtnis	0	0,00%
Studium Generale	0	0,00%
Barrierefrei Lernen	0	0,00%
MVHS unterwegs	0	0,00%
Bildnerisches und Plastisches Gestalten	0	0,00%
Mode und textiles Gestalten	0	0,00%
Literatur	0	0,00%
Film	0	0,00%
Theater	0	0,00%
Tanz	0	0,00%
Gesundheit informativ	0	0,00%
Gesundheit aktiv: FGS (Moser)	0	0,00%
Gesundheit aktiv: BKE (Meyer)	0	0,00%
Gesundheit aktiv Senioren	0	0,00%
Umwelt und Ökologie	0	0,00%
Kursleiterfortbildung	0	0,00%
Deutsch/Integrationskurse	0	0,00%
Stadtviertelthemen Nord	0	0,00%
Stadtbereichsthemen Ost	0	0,00%
Stadtbereichsthemen Süd	0	0,00%
Stadtbereichsthemen West	0	0,00%
Musik	0,25	0,07%
Politik und Gesellschaft	0,25	0,17%
MVHS im Museum	1	0,25%
Kochkultur und Ernährungswissen	0,75	0,26%
Portugiesisch	0,25	0,46%
Fotografie/Video	1	0,62%
Kunst- und Kulturgeschichte	0,75	0,84%
JVHS/Lernstudio	1,25	1,40%
MVHS gesamt	153,25	1,86%
Deutsch/Intensiv & Standard	11,5	1,90%
Weitere Sprachen	10	1,97%
Computer und Internet	6	2,07%
Kunsthandwerkliches Gestalten	5,75	2,55%
Französisch	5,25	2,81%
Spanisch	8	3,01%
Alphabetisierung und Grundbildung	2	3,62%
Beruf und Karriere	9,25	3,82%
Italienisch	17,25	4,96%
Schreibwerkstätten	2	5,37%
Englisch	35,25	7,94%
Mediendidaktische Fortbildungen	35,5	100,00%

Fachgebiete

Die Beteiligung an MVHS-online beschränkt sich auf lediglich 19 Fachgebiete. Im Vergleich zu 2015/16 (17 Fachgebiete mit Beteiligung MVHS-online) sind lediglich die FG Politik und Gesellschaft sowie MVHS im Museum neu hinzugekommen. Bereits in den Jahreszielen 2014 war unter 1c) folgendes festgehalten: „Mediengestützte Lernarrangements sind weiterentwickelt, die Angebote des MVHS-Mediencampus sind verdoppelt.“ Diese Zielvorgabe wurde erneut nicht eingehalten. Der Anteil der Kurse mit Beteiligung an MVHS-online hat sich insgesamt von 2015/16 zu 2017/18 nur um 0,31% auf 1,86% erhöht.

Programmbereiche

Die Quote der Nutzung des Online-Lernportals vonseiten der meisten Fachgebiete ist immer noch sehr niedrig; vielfach wird MVHS-Online überhaupt nicht genutzt. Naturgemäß fällt der PB Weiterbildung und Beruf heraus, da hier die mediendidaktischen Fortbildungen angesiedelt sind.

Der PB Sprachen lag 2015/16 mit rund 45 geplanten VA pro Semester zahlenmäßig nur knapp hinter Weiterbildung und Beruf (damals noch inkl. Schulabschlüsse und JVHS); 2017/18 weisen die Sprachen nun in absoluten Zahlen das größte Angebot an MVHS-online-Kursen auf.

Programmbereich	Kurse MVHS-online 15/16	Anteil MVHS-online 15/16	Kurse MVHS-online 17/18	Anteil MVHS-online 17/18
PB Stadtbereichsarbeit	0	0,00%	0	0,00%
Haus Buchenried	0	0,00%	0	0,00%
PB MGP	1,75	0,23%	0,25	0,03%
PB Gesundheit	0,75	0,06%	0,75	0,05%
PB KKK	11,5	0,60%	10,75	0,49%
JVHS/Lernstudio			1,25	1,40%
PB Deutsch	13,75	1,74%	13,5	1,50%
MVHS gesamt	118,25	1,55%	153,25	1,86%
PB Sprachen	44,5	2,50%	76	4,21%
PB Beruf	46	6,54%	50,75	8,70%

5. Innovationsquote

Fachgebiet	Innovation (Thema)	Innovation (LOF)	Innovation (gesamt)	Anteil Innovation
Spanisch	0	0	0	0,00%
JVHS/Lernstudio	0	0	0	0,00%
Englisch	0	0,25	0,25	0,06%
Alphab. und Grundbildung	0,25	0	0,25	0,45%
Gesundheit aktiv Senioren	1,75	0,5	2,25	1,37%
Gesundheit aktiv: FGS	5,25	0,75	6	1,47%
Französisch	2,75	0,25	3	1,61%
Italienisch	5,75	1,25	7	2,01%
Weitere Sprachen	7,75	5,5	13,25	2,61%
Deutsch/Integrationskurse	3	3,75	6,75	2,83%
Deutsch/Intensiv & Standard	11,5	6,25	17,75	2,94%
Studium Generale	1,5	1,5	3	3,31%
Portugiesisch	2,25	0	2,25	4,13%
Kunsthandwerkliches Gestalten	9,5	0	9,5	4,21%
Musik	13	4,75	17,75	4,64%
Computer und Internet	14,25	0	14,25	4,92%
Gesundheit aktiv: BKE	11,25	8,5	19,75	5,18%
Beruf und Karriere	10,25	2,5	12,75	5,27%
Mode und textiles Gestalten	8,25	0	8,25	5,66%
Tanz	10,25	1,25	11,5	5,76%
Bildn. und Plast. Gestalten	14,75	0	14,75	6,16%
Lernen und Gedächtnis	1,75	0	1,75	7,22%
Theater	4,75	0	4,75	9,64%
MVHS gesamt	900,5	117,75	1018,25	12,38%
Stadtbereichsthemen West	4,75	3,75	8,5	12,83%
Barrierefrei Lernen	12,25	1	13,25	15,10%
MVHS im Museum	58	3	61	15,25%
Gesundheit informativ	13,75	0,5	14,25	17,38%
Kochkultur und Ernährungswissen	52	3,25	55,25	19,22%
Fotografie/Video	19,5	12,75	32,25	20,09%
Naturwissenschaften/Mathematik	23,25	3,5	26,75	22,86%
Mediendidaktische Fortbildungen	4,5	4	8,5	23,94%
Psychologie	19	0	19	24,60%
Kursleiterfortbildung	3,75	0,25	4	24,62%
Stadtviertelthemen Nord	17,75	1,5	19,25	24,68%
Stadtviertelthemen Mitte	20,75	0	20,75	33,07%
MVHS unterwegs	56,5	0,5	57	37,01%
Stadtbereichsthemen Süd	15	5,75	20,75	41,50%
Stadtbereichsthemen Ost	17,75	11,25	29	42,34%
Schreibwerkstätten	11	6	17	45,64%
Umwelt und Ökologie	37,25	3,25	40,5	54,00%
Literatur	44,75	6,5	51,25	54,81%
Politik und Gesellschaft	87,75	1,25	89	59,63%
Philosophie	85	5,5	90,5	68,30%
Religionen	32,5	2,25	34,75	73,94%
Kunst- und Kulturgeschichte	66	1,25	67,25	75,35%
Film	24,5	1	25,5	82,93%

Die Abfrage der Innovationsquote war eine „weiche“ Kennzahl, die auf der Erfahrung und Selbsteinschätzung der FG basiert. So wurden nicht immer gleiche Maßstäbe angelegt.

Programmbereiche

Wie zu erwarten, liegen die Programmbereiche mit stark systematischem Kursprogramm eher unter dem Innovationsdurchschnitt der MVHS. Thematisch stark sind die Bereiche MGP und KKK sowie die Stadtbereiche und Haus Buchenried (was auch an der hohen Zahl der Vorträge bzw. EV liegt). Auch hinsichtlich der Lernorganisationsformen wird in den Stadtbereichen stärker experimentiert. Erfreulich hoch sind die Innovationen der LOF im Bereich Gesundheit.

Programmbereich	Innovation (Thema)	Innovation (LOF)	Innovation (gesamt)	Anteil Innovation
PB Sprachen	18,5	7,25	25,75	1,43%
PB Deutsch	14,75	10	24,75	2,76%
PB Beruf	32,75	6,75	39,5	6,77%
PB Gesundheit	121,25	16,75	138	9,87%
MVHS gesamt	900,5	117,75	1018,25	12,38%
PB KKK	340,75	37	377,75	17,11%
Haus Buchenried	33,5	2,75	36,25	18,88%
PB Stadtbereichsarbeit	55,25	22,25	77,5	29,50%
PB MGP	283,75	15	298,75	37,90%

6. Angebote in Schulferien

a) Feriendurchlaufende Kurse (Kursbeginn außerhalb der Ferienzeiten)

Fachgebiet	Fasching	Ostern	Pfingsten	Sommer	Herbst	Weihnachten
Politik und Gesellschaft	0	0	0	0	0	0
Stadtviertelthemen Mitte	0	0	0	0	0	0
Philosophie	0,5	0	0	0	0	0
Religionen	0	0	0	0	0	0
Naturwissenschaften/Mathematik	0	0	0	1,5	0	0
Psychologie	0	0	0	0	0	0
Lernen und Gedächtnis	0	0	0	1	0	0
Studium Generale	0	0	0	0	1,5	0
Barrierefrei Lernen	7	20,5	17	9,5	15	0
MVHS unterwegs	0	0,5	0	0	0	0
MVHS im Museum	0	0,5	0	0	0	0
Kunst- und Kulturgeschichte	0,5	2	0	0	1	0
Bildn. und Plastisches Gestalten	6	3	5,5	3	5	0,5
Kunsthandwerkliches Gestalten	1,5	2	0	0,5	1	0
Mode und textiles Gestalten	2	1	1	2	2,5	0,5
Literatur	0	0,5	0	0	0	0
Film	0	0	0	0	1,5	0
Schreibwerkstätten	0	0	0	0	0	0
Fotografie/Video	3,5	0	1,5	1,5	1	2
Theater	2	0	0	0	0	0
Tanz	4,5	5	4	0	2	0
Musik	2,5	0	0	0	0	0
Gesundheit informativ	0	0	0	0	0	0
Gesundheit aktiv: FGS (Moser)	14	29,5	11,5	31	17,5	1,5
Gesundheit aktiv: BKE (Meyer)	12,5	13	3,5	17	9,5	0
Gesundheit aktiv Senioren	5,5	3	1,5	2,5	2,5	0
Kochkultur und Ernährungswissen	0,5	0	0	0	0	0
Umwelt und Ökologie	0	0	0	0	0	0
Kursleiterfortbildung	0	0	0	0	0	0
Beruf und Karriere	6	1,5	0,5	6	1	0
Mediendidaktische Fortbildungen	0	0	0	0	0	0
Computer und Internet	1,5	2,5	0,5	2	1	0
Englisch	2,5	2	1	0	1	0
Französisch	0	0	0	13	1	0
Italienisch	6	4,5	9,5	20	7,5	0
Portugiesisch	0,5	0	0	3	0	0
Spanisch	1	3	10,5	0	7,5	0
Weitere Sprachen	2,5	12,5	6,5	26,5	13	1
Deutsch/Integrationskurse	16,5	28	0	51,5	0	0
Deutsch/Intensiv & Standard	13,5	10,5	14	173,5	10,5	0
Alphab. und Grundbildung	0	0	0	0	0	0
JVHS/Lernstudio	0	0	0,5	0	0	0
Stadtviertelthemen Nord	0	0	0	0	0	0
Stadtbereichsthemen Ost	0	0	0	5,5	0	0
Stadtbereichsthemen Süd	0	0,5	0,5	1	0	0
Stadtbereichsthemen West	0	0	0	0	0	0
MVHS gesamt	112,5	145,5	89	371,5	102,5	5,5

Hinweis: Der Erhebungsweg für die ferierendurchlaufenden Kurse wurde für die Programmanalyse 2017/18 aktualisiert und korrigiert. Abweichungen können u.U. auf das veränderte Erhebungsverfahren zurückzuführen sein.

Fachgebiete

11 Fachgebiete (gelb markiert; 2015/16: 19 FG) haben kein durchlaufendes Ferienangebot, was insb. daran liegt, dass es sich vornehmlich um Einzelkartenbereiche handelt. Insbesondere im PB Gesundheit, bei den Deutschkursen, den Weiteren Sprachen und Barrierefrei lernen ist zu beobachten, dass die kleinen und teilweise auch die Sommerferien mit durchlaufendem Programm besetzt sind.

Programmbereiche

Die Daten für den PB Stadtbereichsarbeit und Haus Buchenried sind wegen des Kursstarts nicht aussagekräftig. In diesen Programmfeldern wird weniger durchlaufendes Programm als vielmehr in den Ferien beginnendes Programm geplant (siehe unter b)).

Programmbereich	Fasching	Ostern	Pfingsten	Sommer	Herbst	Weihnachten
PB MGP	7,5	20,5	17	12	16,5	0
PB KKK	22,5	14,5	12	7	14	3
PB Gesundheit	32,5	45,5	16,5	50,5	29,5	1,5
PB Beruf	7,5	4	1	8	2	0
PB Sprachen	12,5	22	27,5	62,5	30	1
PB Deutsch	30	38,5	14	225	10,5	0
JVHS/Lernstudio	0	0	0,5	0	0	0
PB Stadtbereichsarbeit	0	0,5	0,5	6,5	0	0
Haus Buchenried	0	0	0	0	0	0
MVHS gesamt 2017/18	112,5	145,5	89	371,5	102,5	5,5
MVHS gesamt 2015/16	198,5	130	65,5	2166,5¹	147	8

Programmbereich	Fasching	Ostern	Pfingsten	Sommer	Herbst	Weihnachten
PB MGP	6,7%	14,1%	19,1%	3,2%	16,1%	0,0%
PB KKK	20,0%	10,0%	13,5%	1,9%	13,7%	54,5%
PB Gesundheit	28,9%	31,3%	18,5%	13,6%	28,8%	27,3%
PB Beruf	6,7%	2,7%	1,1%	2,2%	2,0%	0,0%
PB Sprachen	11,1%	15,1%	30,9%	16,8%	29,3%	18,2%
PB Deutsch	26,7%	26,5%	15,7%	60,6%	10,2%	0,0%
JVHS/Lernstudio	0,0%	0,0%	0,6%	0,0%	0,0%	0,0%
PB Stadtbereichsarbeit	0,0%	0,3%	0,6%	1,7%	0,0%	0,0%
Haus Buchenried	0,0%	0,0%	0,0%	0,0%	0,0%	0,0%
MVHS gesamt	13,6%	17,6%	10,8%	44,9%	12,4%	0,7%

Erläuterung: Die Prozentzahlen in den weiß unterlegten Feldern der Tabelle geben den Anteil an, den das ferierendurchlaufende Programm der jeweiligen PB am gesamten ferierendurchlaufenden Programm der entsprechenden Ferien hat. Die Prozentzahlen in den orange unterlegten Feldern geben an, wie groß der Anteil des ferierendurchlaufenden Programms der entsprechenden Ferien am gesamten ferierendurchlaufenden Programm der MVHS ist.

¹ Davon 1660,5 im PB deutsch und Integration

b) Speziell für die Schulferien geplantes Programm (Ferienkurse, Kursbeginn in der Ferienzeit)

Fachgebiet	Fasching	Ostern	Pfingsten	Sommer	Herbst	Weihnachten
Politik und Gesellschaft	1,5	1,5	2	3	0,5	0
Stadtviertelthemen Mitte	1,5	2,5	4	14,5	4	1
Philosophie	5,5	2	1,5	5,5	4	0
Religionen	2,5	0,5	0,5	0	0	0
Naturwissenschaften/Mathematik	1	3	3,5	14	5,5	1
Psychologie	0,5	0,5	0,5	1,5	1	0
Lernen und Gedächtnis	0,5	0	0	0	0	0
Studium Generale	0	0	0	0	3,5	0
Barrierefrei Lernen	0	0,5	1	1	0	0
MVHS unterwegs	3,5	6	4	15	7	2,5
MVHS im Museum	10	39,5	35	77	29	33,5
Kunst- und Kulturgeschichte	1	4	1	11	2	0,5
Bildn. und Plastisches Gestalten	5,5	5,5	5	18	6,5	3
Kunsthandwerkliches Gestalten	4,5	5	1,5	11,5	4,5	2,5
Mode und textiles Gestalten	2,5	1,5	0	1,5	4	0
Literatur	0	0	0	1,5	0	0
Film	0	0	0	0	0	0
Schreibwerkstätten	0	0	0,5	2	0	0
Fotografie/Video	5	1	0,5	14,5	1	1
Theater	0	0,5	0	3	0	0
Tanz	2	2,5	2	11,5	1,5	0
Musik	3	3,5	3	5	1,5	0
Gesundheit informativ	0,5	5	0	1	1,5	0
Gesundheit aktiv: FGS (Moser)	1,5	1,5	0	27,5	1	0
Gesundheit aktiv: BKE (Meyer)	3	3,5	1,5	25,5	5	0,5
Gesundheit aktiv Senioren	0,5	1	0	3	0	0
Kochkultur und Ernährungswissen	5,5	11	2	11,5	8,5	1,5
Umwelt und Ökologie	1,5	1,5	1,5	0,5	1	0,5
Kursleiterfortbildung	0	0	0	0,5	0	0
Beruf und Karriere	8	6	0	30	2,5	1
Mediendidaktische Fortbildungen	1,5	0,5	0,5	1,5	1	0
Computer und Internet	3	6	4	15,5	6	0,5
Englisch	4	8	1	48,5	2,5	0
Französisch	0,5	0	0	0	0	0
Italienisch	0	0	0	13	0	0
Portugiesisch	0	0	0	0	0	0
Spanisch	1,5	1	1	14	0	0
Weitere Sprachen	1	0,5	0	18	0,5	0
Deutsch/Integrationskurse	2,5	0	0	13	0	0
Deutsch/Intensiv & Standard	17,5	19	19,5	166,5	14,5	4,5
Alphab. und Grundbildung	0	0	0	0	0	0
JVHS/Lernstudio	7	20,5	13	11	5	3
Stadtviertelthemen Nord	1,5	0	0,5	5	0	0
Stadtbereichsthemen Ost	0	0,5	0	14,5	0	0,5
Stadtbereichsthemen Süd	0	0,5	0	5	2	0
Stadtbereichsthemen West	0	1,5	0	7	0,5	0
MVHS gesamt	114	173,5	121,5	675	131,5	66

Programmbereich	Fasching	Ostern	Pfingsten	Sommer	Herbst	Weihnachten
PB MGP	13	10,5	13	39,5	18,5	2
PB KKK	37	69	52,5	171,5	57	43
PB Gesundheit	12,5	23,5	5	69	17	2,5
PB Beruf	12,5	12,5	4,5	47,5	9,5	1,5
PB Sprachen	7	9,5	2	93,5	3	0
PB Deutsch	20	19	19,5	179,5	14,5	4,5
JVHS/Lernstudio	7	20,5	13	11	5	3
PB Stadtbereichsarbeit	1,5	2,5	0,5	31,5	2,5	0,5
Haus Buchenried	3,5	6,5	11,5	32	4,5	9
MVHS gesamt 2017/18	114	173,5	121,5	675	131,5	66
MVHS gesamt 2015/16	81,5	90	59,5	548	79,5	38

Programmbereich	Fasching	Ostern	Pfingsten	Sommer	Herbst	Weihnachten
PB MGP	11,4%	6,1%	10,7%	5,9%	14,1%	3,0%
PB KKK	32,5%	39,8%	43,2%	25,4%	43,3%	65,2%
PB Gesundheit	11,0%	13,5%	4,1%	10,2%	12,9%	3,8%
PB Beruf	11,0%	7,2%	3,7%	7,0%	7,2%	2,3%
PB Sprachen	6,1%	5,5%	1,6%	13,9%	2,3%	0,0%
PB Deutsch	17,5%	11,0%	16,0%	26,6%	11,0%	6,8%
JVHS/Lernstudio	6,1%	11,8%	10,7%	1,6%	3,8%	4,5%
PB Stadtbereichsarbeit	1,3%	1,4%	0,4%	4,7%	1,9%	0,8%
Haus Buchenried	3,1%	3,7%	9,5%	4,7%	3,4%	13,6%
MVHS gesamt	8,9%	13,5%	9,5%	52,7%	10,3%	5,2%

Erläuterung: Die Prozentzahlen in den weiß unterlegten Feldern der Tabelle geben den Anteil an, den das ferierendurchlaufende Programm der jeweiligen PB am gesamten ferierendurchlaufenden Programm der entsprechenden Ferien hat. Die Prozentzahlen in den orange unterlegten Feldern geben an, wie groß der Anteil des ferierendurchlaufenden Programms der entsprechenden Ferien am gesamten ferierendurchlaufenden Programm der MVHS ist.

Das speziell für die Ferien geplante Kursprogramm zeigt auf, dass aus beinahe allen Programmbereichen Kurse in den Ferien geplant werden. Kein Programm speziell für die Ferien geplant haben lediglich drei Fachgebiete (gelb; 2015/16: 7). Auf eine Ferienzeit haben sich weitere sieben Fachgebiete beschränkt (grün). Insgesamt ist die Anzahl der Ferienkurse zu allen Ferienzeiten gestiegen, auch wenn mit über 50% der Großteil der Ferienkurse immer noch in den Sommerferien angesiedelt ist. Spärlich werden noch immer die Weihnachtsferien genutzt (allein intensiver durch die PB KKK und Haus Buchenried).

7. Interne Kooperationen

Fachgebiet	Cross-Over-Angebote und Kooperationsprojekte mit anderen Fachgebieten im Referenzzeitraum (2017/18)
Politik und Gesellschaft	1. "Treffpunkt FilmCafé": jeweils 3 Termine pro Semester, Konzeption und Durchführung mit SB Ost. 2. regelmäßig Angebote für DAF-Teilnehmende: u.a. Rathausführungen 3. "Zukunftsfragen - Junge Leute im Dialog" in 17/2 und 18/2. Konzeption und Durchführung gemeinsam mit SB Ost 4. Tagung "Es reicht. Wie viel Haben braucht das Sein?" in 18/2 Konzeption und Durchführung mit FG Psychologie 5. 17/2: Mitwirkung am Format "8x8" im Rahmen des Klimaherbstes
Stadtviertelthemen Mitte	8 Führungen für DaF-Klassen, eine davon "Begegnungsformat": sowohl TN über DaF-Kurs wie TN über das offene Programm; 2 Führungen zus. mit Kolleg*innen von MVHS Barrierefrei; 1 Führung zus. mit der JVHS; 6 Führungen geplant für "Programme in English", 4 durchgeführt; 4 Veranstaltungen im Rahmen von kurz&gut
Philosophie	ca. 15 VA // Mit FG Italienisch Macchiavelli und Leonardo; Scienceslam im Programmbereich
Religionen	ca. 10 VA / mit FG Musik: Matthäuspassion; mit Programmdirektion Wortereignis und Religion USA-Reihe
Naturwissenschaften/ Mathematik	5 VA (Slams mit ganzem Programmbereich, Kurse mit/im ÖBZ), zusätzl. Zuplanungen anderer FGs für Klimaherbst (12 für 17/2, 20 für 18/2)
Psychologie	Unbekannt
Lernen und Gedächtnis	Unbekannt
Studium Generale	Kooperationen mit Haus Buchenried, gemeinsame Seminarkonzeption fächerübergreifend, offen für alle Interessierten: 2/17: F820019 Wochenendseminar; 1/18 G840034 Wochenendseminar; 2/18: H830050 Silvester am See /Wochenseminar
Barrierefrei Lernen	Ca. 15 Veranstaltungen pro Semester in Kooperation mit den FGs und SBs -- Gebärdensprachdolmetscher und leichte Sprache
MVHS unterwegs	2018: Ausstellung im SB Süd zu Reisevortrag Weinmann, Präsentation Offene Bühne, 2017 und 18: kurz&gut: Reisevorträge; Innenstadtrundgang zum SSP/Museumsprogramm; Vorträge, Führungen, Exkursionen, Reisen in Koop. mit den Stadtbereichen (u.a. Münchenstift) sowie FG Kunstgeschichte und Museum
MVHS im Museum	14 Museumsführungen in English; ca. 100 VA interkulturelle Museumswerkstatt in Kooperation mit DAF; Workshop Isako Inoue und ca. 15 Führungen in Koop. mit Barrierefrei lernen, ca. 200 VA in Koop. mit Stadtbereichen, 10 Museumsführungen zum SSP in Kombination mit Vorträgen Kunstgeschichte
Kunst- und Kulturgeschichte	Kunstgeschichte und Museum: ca. 25 Vorträge zu aktuellen Ausstellungen z.B. Ehem. Jüdischer Besitz; Faust- und Bauhaus-Schwerpunkte in Koop. mit Abteilung Kultur; insgesamt ca. 50 Vorträge zu den SSPten Russland und USA; Eröffnungsprogramm Moosach

Bildnerisches und Plastisches Gestalten	Insgesamt 11 VA mit der JVHS, 99 VA für das Seniorenprogramm und 19 VA für MVHS in English
Kunsthandwerkliches Gestalten	In den Jahren 2017/2018 wurden im FG Kunsthandwerk 8 Kursangebote mit der JVHS, 63 Angebote im Seniorenprogramm und 14 Angebote für MVHS in English geplant. Darüber hinaus arbeitet unser Dozent R. Mesletzky mit den TN von "Starten statt Warten" regelmäßig in unserer Metallwerkstatt in der Frohschammerstraße. Unsere Dozentin Brigitte Voit gibt regelmäßig Workshops in der Druckgraphik für die TN unserer Alphabetisierungskurse.
Mode und textiles Gestalten	Im Rahmen der JVHS werden Nähmaschinenkurse für Jugendliche angeboten. Erstmals hatten wir 2 englischsprachige Nähkurse im Programm, ebenso Nähkurse für Senioren.
Literatur	17/1: 4 Kurse in Koop. mit PB Sprachen (E246055, E246060, E247010, E247050, davon 1 Ausfall); 17/2: 5 Kurse in Koop. mit PB Sprachen (F244326, F244357, F244440, F244538, F244550, davon 1 Ausfall); 18/1: 3 Kurse in Koop. mit Sprachen (G244430, G244450, G244455, davon 2 Ausfälle); G244090-092, Lyrik-VA zur Mondnacht in 18/1 im E 28; 18/2: 3 Kurse in Koop. mit Sprachen (H244135, H244190, H244680).
Film	G249102-105, 4 italienische Filme in Kooperation mit Aspekte Galerie (18/1); H249010 (MVHS in English: The Cineastic Circle, leider Ausfall); nicht berücksichtigt wurden Koop. mit der JVHS und dem Seniorenprogramm
Schreibwerkstätten	17/1: 2 Kurse in Koop. mit Sprachen (E244195, E244300, 1 Ausfall), 17/2: 2 Kurse in Koop. mit Sprachen (F247270, F247450, 1 Ausfall), 18/1: 1 Kurs in Koop. mit Sprachen (G247030), ab 18/1: kontinuierliches Angebot "Meditation und Schreiben" in Bewegungsraum im E 28 in Koop. mit PB Gesundheit; 18/2: 2 Kurse in Koop. mit Sprachen (H247120, H247050) im USA-PSP.
Fotografie/Video	2 VA Aspekte Galerie - Sonder-, Zusatzprogramm; 20 VA Eröffnung Einstein; 7 VA Werk Galerie, Ausstellungen, Führungen, Sonderprogramm; Koop. SB-Süd, Projekt - und Ausstellungskurse, Interim, Klembrett; Koop. SB-Ost, Projekt - und Ausstellungskurse, Kupferdruck, HDRI; Koop. SB-Nord, Projekt- und Ausstellungskurse, Olympia, Fröttmanning Heide; Koop. SB-West, Projekt- und Ausstellungskurse, HLP, Freiham, USA Schwerpunkt.; FG Naturwissenschaften, 4 VA Tierpark; FG Kunst und Kulturgeschichte, USA Schwerpunkt 1 VA; Buchenried - Anzahl siehe Programm Buchenried; JVHS - 2 neue VA - Erweiterung Foto/Video; FG MVHS unterwegs - Reisefotografie 3 VA; MVHS Englisch 2 - 3 VA / Laufzeit; SEN 10 - 12 VA / Laufzeit
Theater	2 Veranstaltungen (Vortrag & Film) zum Bauhaus-Schwerpunkt 2019, Mitgestaltung der Offenen Bühne des Programmbereichs Kultur-Kunst-Kreativität (ca. 3x pro Semester)
Tanz	Programme in English (4 VA); Projektlgt. SeniorenVHS (ca. 128 VA & 1 Dozentenfortbildung Tanzmedizin); Projektlgt. JVHS (ca. 36 VA); Ltg. Kinderhaus (wöchentlich Tanzen für Kinder); Haus Buchenried (2 VA & fortlaufend Beratung Konzeption); Bayerisches Staatsballett (5 VA); Staatstheater am Gärtnerplatz (2 VA); Gasteig GmbH (8 VA); Auszug weitere Kooperationen (Kulturzentrum Trudering; LH München; Munich Outlaws Square Dance Club e.V.; Regös e.V.)

Musik	21 Angebote: Offene Bühne mit den Fachgebieten des PB Kultur, Musiktage und Volksmusiktage Haus Buchenried, Quiz und Faustabend mit FG Literatur
Gesundheit informativ	keine, da theoretische Inhalte auch in allen praktischen Angeboten der Gesundheitsbildung von den Dozenten/Dozentinnen vermittelt werden
Gesundheit aktiv: FGS (Moser)	Deutsch lernen mit Bewegung und Musik (2-3 pro Semester), Selbstverteidigung für Jugendliche und Erwachsene (junge VHS 1 pro Semester),
Gesundheit aktiv: BKE (Meyer)	JVHS: "Yoga gegen Schulstress", "Locker bleiben im Lernstress" -> wurden leider nicht angenommen, trotz Anpassungen; Bildende Kunst: "Zentangle - Zeichnen zur Entspannung" -> 1x pro Semester, wird gut angenommen; Naturwissenschaft: "Zur Mondfinsternis: Mit Yoga den Mond grüßen" > einmalig zur Mondnacht 18/1, war sehr gut besucht; Klimaherbst: Yoga bzw. Qigong Seminar zum Thema "Energie" > einmalig 18/2 im ÖBZ, wurde gut angenommen
Gesundheit aktiv Senioren	2-5 Angebote je Semester mit SeniorenVHS (Offenes Programm im Münchenstift), Barrierefrei lernen (Angebote am Scheidtplatz)
Kochkultur und Ernährungswissen	11. Münchner Integrationstage: Kochkurs, gehalten von Frauen-Integrationsklasse von Fr. Willing, unterstützt durch Über den Tellerrand; BIK-Werkstatttage: Dozenten des FG Kochkultur bieten bei Projektwochen Kochkurse oder Einblicke ins Bäckerhandwerk an; Projekt Vorbereitung auf die Ausbildung als Pflegefachhelfer/in: Dozenten des FG Kochkultur bieten beim Praxisteil Kochkurs zum Thema "gesunde Ernährung am Arbeitsplatz/in der Pflege" an; 'JVHS, SEN-VHS: gemeinsame Kochkurse für spezielle Zielgruppen
Umwelt und Ökologie	2-5 je Semester, Anzahl steigend: Wildkräuter-Qigong-Kurs und "Mit der Natur in die Ruhe kommen" mit FG Gesundheit aktiv, Themenabsprache Block "Umwelt und Gesundheit" von FG Gesundheit informativ, Thementage der Schulabschlussklassen (Wasser, Handy, Textilien etc.) mit JVHS, Kurse im Bereich "Natur und Kunst" mit FG Kunst, Recycling/Upcyclingthemen mit FG Kunsthandwerk
Kursleiterfortbildung	keine direkt erkennbaren, Austausch mit FG Mediendidaktik und Auswertung der Rückmeldungen aus den Fachgebieten
Beruf und Karriere	1 Info-Abend PB Deutsch + 4 Beratungstage PB Deutsch: Berufliche Qualifizierung u. Weiterbildung an der MVHS
Mediendidaktische Fortbildungen	Mit Projekt-Schulabschlüssen, DAF und Sprachen
Computer und Internet	Grundbildung EDV und Computer (10 Kurse); Informationsabend für Migranten (E474104, Koop. FG Beruf und Karriere); Infoveranstaltung "Sprachenlernen mit dem Tablet" für Senioren mit PB Sprachen H170020, SEN-VHS (ges. 334 Kurse); JVHS (ges. 34 Kurse); OA (3 VA)
Englisch	keine Angabe
Französisch	1) Führungen mit "Stadtviertelthemen Mitte"; 2) Seminare mit Haus Buchenried
Italienisch	1) Führungen mit "Stadtviertelthemen Mitte"; 2) Seminare mit Haus Buchenried, 3) Ausstellung mit Aspekte Galerie, 4) Begleitprogramm zur Ausstellung mit FG Film u. Literatur
Portugiesisch	1) Führungen mit "Stadtviertelthemen Mitte"
Spanisch	keine Angabe

Weitere Sprachen	Haus Buchenried, Offene Akademie, Kochen
Deutsch/Integrationskurse	4 Beratungstage in Koop. mit den FG Beruflicher Bildung/Schulabschlüsse/Deutsch und Beruf, 3 Elternabende in Koop. mit Schulabschlüssen, 6 Unterrichtsgänge in Koop. mit der Interkulturellen Museumswerkstatt, 1 Vortrag in Koop. mit FG Alphabetisierung und Grundbildung, 3 Kurse in Koop. mit dem FG Bildende Kunst, 1 Kurs in Koop. mit dem FG Musizieren, 8 Kurse in Koop. mit dem FG Kochkultur
Deutsch/Intensiv & Standard	Politik und Gesellschaft (20 Führungen für Deutschkurse), MVHS im Museum (Interkulturelle Museumswerkstatt), Literatur (Filmfeste), Gesundheit aktiv (Deutsch lernen mit Musik und Bewegung), Weiterbildung und Beruf (Kursangebote für Deutschlernende)
Alphabetisierung und Grundbildung	Politik und Gesellschaft, Interkulturelle Museumswerkstatt, Computer & Internet
JVHS/Lernstudio	2 TalentCampi mit FG Musik und FG Literatur und Schreibwerkstätten; BIK-Werkstätten mit KKK
Stadtviertelthemen Nord	gesamtes Angebot Kunst&Kultur am Scheidplatz: Barrierefrei lernen; Werkschau am Scheidplatz: Senioren VHS; Bibliotheksführungen: Deutsch und Integration; Ausbildungsführungen, Talentcampus: JVHS; Schneider-Lehrgang für Migrantinnen: Kunst, Kultur, Kreativität
Stadtbereichsthemen Ost	insgesamt 45: Die Cross-Over-Angebote schwanken zwischen 5 Angeboten in 1_18 und 25 in 1_17. Darunter befinden sich überwiegend Angebote, die den Kostenträgern 9200 und 9300 zugeordnet sind, vereinzelt aber auch solche, die anderen Kostenträgern wie z.B. dem FG Politik + Gesellschaft zugeordnet sind (hier z.B. die Reihe "Treffpunkt Filmcafé" und die jährlich wiederkehrende Veranstaltung "Zukunftsfragen - Jugend im Dialog"). Die allermeisten der hier aufgeführten Cross-Over-Veranstaltungen sind jedoch unter Federführung der Stadtviertelthemen in Kooperation mit unterschiedlichen Fachgebieten entstanden. So z.B. der Amerika Tag 2018 in Koop mit den FG'en Politik + Gesellschaft, Literatur und Film und Tanz, Werkschauen in Zusammenarbeit mit den FG'en Bildnerisches Gestalten und Fotografie, Vorträge zu den Schwerpunkten Amerika und Russland in Zusammenarbeit mit dem FG Politik + Gesellschaft, ebenso wie z.B. Beiträge zum "Jahr der Demokratie" in Berg am Laim. Regelmäßig werden Bibliotheksführungen in Kooperation mit dem Programmbereich Deutsch, Integration und Migration angeboten. Besonders umfassend waren die Cross-Over-Angebote in 1_17 u.a. aufgrund eines Hausmusikabends "Viva la Musica", aufgrund von Kooperationsangeboten mit dem Projekt "Komm rein" in der EAE McGraw-Kaserne, von Kooperationen mit den Stadtviertelthemen Mitte und dem FG Politik zur Eröffnung des Einstein 28 und aufgrund einer Fortbildungsreihe für ehrenamtliche Inklusionshelfer "Giesing wird inklusiver" in Koop. mit dem FG "Barrierefrei lernen"
Stadtbereichsthemen Süd	12 VA , vor allem im Rahmen der Ausstellungen Koop. mit Dozenten aus den FG Bildende Kunst, Foto, Kunst & Kulturgeschichte; sowie Stadtteilkulturzentrum Gua90 und FG Politik im Rahmen des Themenwochenendes in Hadern. Teilweise Konzerte mit Dozenten vom FG Musik. Mit FG-West sofern es bauliche Änderungen an der Grenze zu West u. Süd betrifft (z.B. Zschokkestr.)

Stadtbereichsthemen West	19 Veranstaltungen, die thematisch andere Fachgebiete berühren, die aber abgestimmt bei den Stadtviertelthemen verortet sind, Beispiel: Rendezvous am Kochtopf (diverse, Kochkultur) oder Generation Putin (F125120, Politik)
Haus Buchenried	Cross-Over: 20 VA, zum Beispiel Yoga und Sprachenlernen (Englisch, Italienisch, Spanisch); Kognitive Themen und Gesundheitsbildung (Philosophie und Feldenkrais); interne Kooperation: 15, als Seminare oder Tagungen, die eine gemeinsame intensive Planung oder Abstimmung erfordern bspw. Musiksymposium, naturwissenschaftliches Seminar oder Studium generale

II. Dozentenbezogene Kennzahlen

1. Dozentenzahl

Fachgebiet	Dozenten gesamt	davon neue Doz.	Anteil neue Doz.
Gesundheit aktiv Senioren	57,75	1	1,73%
Mediendidaktische Fortbildungen	9,5	0,25	2,63%
Studium Generale	111	3,75	3,38%
Theater	32,75	1,25	3,82%
Italienisch	90,25	3,75	4,16%
Lernen und Gedächtnis	14,5	0,75	5,17%
Kunsthandwerkliches Gestalten	67,5	3,5	5,19%
Gesundheit aktiv: BKE (Meyer)	140,5	7,75	5,52%
Tanz	107,25	6	5,59%
Deutsch/Intensiv & Standard	219,5	12,5	5,69%
Bildn. und Plastisches Gestalten	96	5,75	5,99%
Englisch	140,75	8,5	6,04%
MVHS unterwegs	68,25	4,5	6,59%
Kochkultur und Ernährungswissen	97,25	6,5	6,68%
Mode und textiles Gestalten	52	3,5	6,73%
Weitere Sprachen	167,5	12	7,16%
Gesundheit aktiv (Moser)	150	10,75	7,17%
MVHS im Museum	44,25	3,25	7,34%
Fotografie/Video	51	3,75	7,35%
Deutsch/Integrationskurse	96	7,25	7,55%
Beruf und Karriere	102,25	8,5	8,31%
Computer und Internet	89,5	7,75	8,66%
Literatur	38,5	3,5	9,09%
Spanisch	84	7,75	9,23%
Portugiesisch	15,5	1,5	9,68%
Französisch	59,75	6	10,04%
MVHS gesamt	3233	326,25	10,09%
Philosophie	38,5	4	10,39%
Musik	127,75	14	10,96%
Schreibwerkstätten	21,75	2,5	11,49%
Kursleiterfortbildung	10,5	1,25	11,90%
Alphabetisierung und Grundbildung	27,25	3,25	11,93%
Psychologie	40,25	5	12,42%
Barrierefrei Lernen	60,5	8	13,22%
Stadtviertelthemen Mitte	22,5	3	13,33%
Stadtviertelthemen Nord	21,25	3	14,12%
Naturwissenschaften/Mathematik	64	9,25	14,45%
Gesundheit informativ	65,75	10	15,21%
Film	4,5	0,75	16,67%
Umwelt und Ökologie	41,75	8	19,16%
JVHS/Lernstudio	43,75	9,25	21,14%
Religionen	16,25	3,75	23,08%
Stadtbereichsthemen Ost	63,75	15	23,53%
Stadtbereichsthemen West	52	14,25	27,40%
Stadtbereichsthemen Süd	41	13	31,71%
Kunst- und Kulturgeschichte	26,5	9,5	35,85%
Politik und Gesellschaft	68,75	31,5	45,82%

Fachgebiete

Eine starke Fluktuation bzw. Akquise Dozierender ist insbesondere bei den Vortrags- und Führungsprogrammen zu beobachten. MVHS-weit ist der Anteil neuer Dozentinnen und Dozenten im Vergleich zu 2015/16 leicht gesunken, von 11,58 auf 10,09%.

Programmbereiche

	Dozenten gesamt	davon neue Doz.	Anteil neue Doz.
PB Deutsch	342,75	23	6,71%
PB Sprachen	557,75	39,5	7,08%
PB Gesundheit	553	44	7,96%
PB KKK	738	61,75	8,37%
PB Beruf	211,75	17,75	8,38%
Haus Buchenried	171,75	16,75	9,75%
MVHS gesamt	3233	326,25	10,09%
PB MGP	436,25	69	15,82%
PB Stadtbereichsarbeit	178	45,25	25,42%

Die Gesamtzahl der MVHS-Dozenten ist mit durchschnittlich ca. 3000 eine korrekt reevaluierte Kennzahl. Dabei kommen als neue Dozenten jedes Semester rund 325 (=10%) hinzu. Viel Akquise wird prozentual gesehen (wie schon 2015/16) im PB MGP und der Stadtbereichsarbeit betrieben.

2. Verhältnis Dozent/Honorarvertrag

Dozenten mit... ->	1-2 Verträgen	3-5 Verträgen	6-10 Verträgen	>10 Verträgen
Politik und Gesellschaft	43,25	12,75	0,75	0,5
Stadtviertelthemen Mitte	16,5	5,25	0,75	0
Philosophie	21,25	7	2,75	2,5
Religionen	8,75	5,25	1	0,75
Naturwiss./Mathematik	49,75	12,25	1,75	0,25
Psychologie	28,75	7,5	2	0
Lernen und Gedächtnis	11,25	3,25	0	0
Studium Generale	65	33,5	9,25	3,25
Barrierefrei Lernen	53,5	5	2	0
MVHS unterwegs	44	19	6,25	0,75
MVHS im Museum	18,75	8,5	6,75	10,75
Kunst- und Kulturgeschichte	14,5	5,5	5	1,25
Bildn. und Plastisches Gestalten	64,75	20,25	5,25	3
Kunsthandwerkliches Gestalten	42,75	17	3,5	4,25
Mode und textiles Gestalten	27,75	19,75	4,5	0
Literatur	27	3,5	4,25	0
Film	5,75	0,5	0	0
Schreibwerkstätten	18	1,25	1	0
Fotografie/Video	27	12,25	6,5	5
Theater	25,5	4,25	0,25	0
Tanz	57	24,5	4	0
Musik	68	33,75	15,25	4
Gesundheit informativ	47,75	8,25	1,5	0
Gesundheit aktiv (Moser)	76,5	41	16,75	1,5
Gesundheit aktiv: BKE (Meyer)	78,75	43,75	10,25	2,25
Gesundheit aktiv Senioren	37,25	12,25	7,5	0,75
Kochkultur + Ernährungswissen	59,75	25	9,5	3
Umwelt und Ökologie	30,75	5,75	1,75	0,25
Kursleiterfortbildung	8,5	1	0,25	0
Beruf und Karriere	58,75	15,25	8,5	2,75
Mediendidakt. Fortbildungen	5,25	2	2,25	0
Computer und Internet	57,75	16	9,5	5,5
Englisch	75,25	31,5	19	5,25
Französisch	31,75	19	7,5	1,5
Italienisch	32,5	27,75	25,25	4,75
Portugiesisch	7,5	6,5	0,5	1
Spanisch	43	25,25	8,75	3,25
Weitere Sprachen	80,75	61,25	20,5	2,75
Deutsch/Integrationskurse	23,75	35	18,75	11,5
Deutsch/Intensiv & Standard	75,25	53,5	23	6,75
Alphab. und Grundbildung	22,25	5,5	0	0
JVHS/Lernstudio	26,5	9,25	1,75	0,5
Stadtviertelthemen Nord	20,25	2	0	0
Stadtbereichsthemen Ost	61	3	0	0
Stadtbereichsthemen Süd	22	2,75	0	0
Stadtbereichsthemen West	52,25	2,25	0	0

Dozenten mit ... ->	1-2 Verträgen	3-5 Verträgen	6-10 Verträgen	>10 Verträgen
Politik und Gesellschaft	75,55%	22,27%	1,31%	0,87%
Stadtviertelthemen Mitte	73,33%	23,33%	3,33%	0,00%
Philosophie	63,43%	20,90%	8,21%	7,46%
Religionen	55,56%	33,33%	6,35%	4,76%
Naturwiss./Mathematik	77,73%	19,14%	2,73%	0,39%
Psychologie	75,16%	19,61%	5,23%	0,00%
Lernen und Gedächtnis	77,59%	22,41%	0,00%	0,00%
Studium Generale	58,56%	30,18%	8,33%	2,93%
Barrierefrei Lernen	88,43%	8,26%	3,31%	0,00%
MVHS unterwegs	62,86%	27,14%	8,93%	1,07%
MVHS im Museum	41,90%	18,99%	15,08%	24,02%
Kunst- und Kulturgeschichte	55,24%	20,95%	19,05%	4,76%
Bildn. und Plastisches Gestalten	69,44%	21,72%	5,63%	3,22%
Kunsthandwerkliches Gestalten	63,33%	25,19%	5,19%	6,30%
Mode und textiles Gestalten	53,37%	37,98%	8,65%	0,00%
Literatur	77,70%	10,07%	12,23%	0,00%
Film	92,00%	8,00%	0,00%	0,00%
Schreibwerkstätten	88,89%	6,17%	4,94%	0,00%
Fotografie/Video	53,20%	24,14%	12,81%	9,85%
Theater	85,00%	14,17%	0,83%	0,00%
Tanz	66,67%	28,65%	4,68%	0,00%
Musik	56,20%	27,89%	12,60%	3,31%
Gesundheit informativ	83,04%	14,35%	2,61%	0,00%
Gesundheit aktiv (Moser)	56,35%	30,20%	12,34%	1,10%
Gesundheit aktiv: BKE (Meyer)	58,33%	32,41%	7,59%	1,67%
Gesundheit aktiv Senioren	64,50%	21,21%	12,99%	1,30%
Kochkultur + Ernährungswissen	61,44%	25,71%	9,77%	3,08%
Umwelt und Ökologie	79,87%	14,94%	4,55%	0,65%
Kursleiterfortbildung	87,18%	10,26%	2,56%	0,00%
Beruf und Karriere	68,91%	17,89%	9,97%	3,23%
Mediendidakt.Fortbildungen	55,26%	21,05%	23,68%	0,00%
Computer und Internet	65,07%	18,03%	10,70%	6,20%
Englisch	57,44%	24,05%	14,50%	4,01%
Französisch	53,14%	31,80%	12,55%	2,51%
Italienisch	36,01%	30,75%	27,98%	5,26%
Portugiesisch	48,39%	41,94%	3,23%	6,45%
Spanisch	53,58%	31,46%	10,90%	4,05%
Weitere Sprachen	48,87%	37,07%	12,41%	1,66%
Deutsch/Integrationskurse	26,69%	39,33%	21,07%	12,92%
Deutsch/Intensiv & Standard	47,48%	33,75%	14,51%	4,26%
Alphab. und Grundbildung	80,18%	19,82%	0,00%	0,00%
JVHS/Lernstudio	69,74%	24,34%	4,61%	1,32%
Stadtviertelthemen Nord	91,01%	8,99%	0,00%	0,00%
Stadtbereichsthemen Ost	95,31%	4,69%	0,00%	0,00%
Stadtbereichsthemen Süd	88,89%	11,11%	0,00%	0,00%
Stadtbereichsthemen West	95,87%	4,13%	0,00%	0,00%
MVHS gesamt 17/18	64,07%	23,88%	9,10%	2,96%
MVHS gesamt 15/16	64,1%	23,8%	9,2%	2,9%

Absolute Werte Programmbereiche 2017/18

Dozenten mit... ->	1-2 Verträgen	3-5 Verträgen	6-10 Verträgen	>10 Verträgen
PB MGP	298	91,75	20,25	7,25
PB KKK	440,75	170	62,5	29
PB Gesundheit	330,75	136	47,25	7,75
PB Beruf	130,25	34,25	20,5	8,25
PB Sprachen	270,75	171,25	81,5	18,5
PB Deutsch	121,25	94	41,75	18,25
JVHS/Lernstudio	26,5	9,25	1,75	0,5
PB Stadtbereichsarbeit	155,5	10	0	0
Haus Buchenried	165,5	6,25	0	0
MVHS gesamt 17/18	1939,25	722,75	275,5	89,5
MVHS gesamt 15/16	1783	663,25	255,3	79,75

Prozentuale Werte Programmbereiche 2017/18

Dozenten mit.. ->	1-2 Verträgen	3-5 Verträgen	6-10 Verträgen	>10 Verträgen
PB MGP	71,42%	21,99%	4,85%	1,74%
PB KKK	62,76%	24,21%	8,90%	4,13%
PB Gesundheit	63,39%	26,07%	9,06%	1,49%
PB Beruf	67,40%	17,72%	10,61%	4,27%
PB Sprachen	49,95%	31,60%	15,04%	3,41%
PB Deutsch	44,05%	34,15%	15,17%	6,63%
JVHS/Lernstudio	69,74%	24,34%	4,61%	1,32%
PB Stadtbereichsarbeit	93,96%	6,04%	0,00%	0,00%
Haus Buchenried	96,36%	3,64%	0,00%	0,00%
MVHS gesamt 17/18	64,07%	23,88%	9,10%	2,96%
MVHS gesamt 15/16	64,1%	23,8%	9,2%	2,9%

Die Erhebung der Semester 2017/18 zeigt kaum Abweichungen zu den prozentualen Zahlen von 2015/16. Die MVHS kommt erneut einem Optimum von 70-20-9-1 sehr nahe. Dieses Optimum lässt gleichzeitig zu, dass es „treue“ und intensiv mit uns zusammenarbeitende Dozentinnen und Dozenten gibt, jedoch auch genügend Wechsel und keine Förderung von prekärer Arbeit o.ä. Erfreulicherweise zeigt die Abfrage an, dass der Großteil der Dozentinnen und Dozenten mit geringem Auftragsvolumen an der MVHS beschäftigt ist.

Eklatante Abweichungen vom MVHS-Durchschnitt bei Dozierenden mit mehr als 10 Verträgen (>5%) sind zu beobachten bei den Fachgebieten Philosophie, MVHS im Museum, Kunsthandwerkliches Gestalten, Foto/Video, Computer & Internet, Italienisch, Portugiesisch, sowie Deutsch/Integrationskurse sowie im Programmbereich Deutsch.

III. Teilnehmerbezogene Kennzahlen

1. EFQM Kundenkennzahlen

a) Stammteilnehmer und neue Teilnehmer

Zeitraum	Stammteilnehmer	Abweichung
2015 (14/2, 15/1, 15/2)	18.856	
2016 (15/2, 16/1, 16/2)	20.630	+ 1.774 (=9,41%)
2017 (16/2, 17/1, 17/2)	20.735	+ 105 (=0,51%)
2018 (17/2, 18/1, 18/2)	21.464	+ 729 (=3,52%)

Programmjahr	Anzahl neue TN-Konten	Abweichung
2015	20.478	
2016	19.887	-591 (= -2,89%)
2017	43.459	+23.572 (=+118,53%)
2018	41.978	-1.481 (= -3,41%)

Es gelang der MVHS, 2017 und 2018 erneut mehr Teilnehmende zu binden als in den Vorjahren. Es wurden 2017 und 2018 laut der Kufer-Statistik mehr als doppelt so viele Teilnehmerkonten angelegt wie in den Vorjahren. Dieser Sprung kann der Effekt einer Korrektur der statistischen Erfassung sein.

b) Quernutzer Deutsch und Integration (KTR 7000) / Weiterbildung und Beruf (KTR 6000)

2015	TN KTR 7000 (14/2, 15/1, 15/2)	19403	
	davon: TN KTR 6000 (16/1)	121	0,60%
2016	TN KTR 7000 (15/2, 16/1, 16/2)	21135	
	Davon: TNKTR 6000 (17.1)	102	0,48%
2017	TN KTR 7000 (16.2, 17.1, 17.2)	21585	
	davon KTR 6000 (18.1)	84	0,39%
2018	TN KTR 7000 (17.2, 18.1, 18.2)	22062	
	davon KTR 6000 (19.1)	93	0,42%

Die Quote der Teilnehmenden der Deutsch- und Integrationskurse, die in den vergangenen drei Programmlaufzeiten im Anschluss einen Kurs im PB Weiterbildung und Beruf gemacht haben, ist von 2015 bis 2017 rückläufig, mit einem kleinen Plus von 0,03 Prozent-Punkten von 2017 zu 2018.

c) Ermäßigungen

Ermäßigungen 2017

Ermäßigungsart	TN absolut	TN prozentual an Gesamt-TNZahl	Σ nicht erm. Gebühr + Nachlässe in € (=Gesamtgebühr)	Σ nicht ermäßigte Gebühr in €	Σ ausgezahlte Ermäßigung in €	ausgezahlte gebühr / Gesamtgebühr in %
Schüler/Studenten /Azubis	1.287	0,49%	180.588,30	143.337,91	36.829,43	20,39%
Schwerbehindert	2.963	1,13%	295.999,31	237.396,29	58.312,34	19,70%
LH München	1.634	0,63%	176.340,07	142.429,69	33.831,58	19,19%
BuFDi / Soziales Jahr	46	0,02%	9.483,00	7.309,20	2.033,40	21,44%
Senior Card	823	0,32%	83.496,14	66.244,13	17.243,22	20,65%
München Pass	1.475	0,56%	240.195,53	120.153,59	119.131,46	49,60%
Freizeit Pass	289	0,11%	66.616,00	33.936,18	32.671,30	49,04%
Dozent	1.638	0,63%	158.464,40	67.627,25	90.368,46	57,03%
Ehrenamt für LH München	8	0,00%	932,00	466,00	466,00	50,00%
Stadtrat	9	0,00%	670,00	17,00	653,00	97,46%
Schwerbehindert unbefristet	2.195	0,84%	218.852,28	176.167,77	42.492,61	19,42%
Flüchtling	96	0,04%	25.952,00	12.340,46	12.983,24	50,03%
Schwerbehindert unbefristet, Kennz B.	268	0,10%	27.831,10	22.403,78	5.438,32	19,54%
Summen	12.731	4,88%	1.485.420,13	1.029.829,25	452.454,36	30,46%

Ermäßigungen 2018

Ermäßigungsart	TN absolut	TN prozentual an Gesamt-TNZahl	Σ nicht erm. Gebühr + Nachlässe in € (=Gesamtgebühr)	Σ nicht ermäßigte Gebühr in €	Σ ausgezahlte Ermäßigung in €	ausgezahlte gebühr / Gesamtgebühr in %
Schüler/Studenten /Azubis	1.454	0,55%	203.066,70	162.447,31	40.642,04	20,01%
Schwerbehindert	2.626	1,00%	262.132,30	210.400,13	51.558,17	19,67%
LH München	1.744	0,66%	191.741,30	153.778,60	37.979,92	19,81%
BuFDi / Soziales Jahr	51	0,02%	12.994,00	9.365,68	3.598,80	27,70%
Senior Card	682	0,26%	75.660,80	60.471,84	15.183,96	20,07%
München Pass	1.502	0,57%	259.706,00	129.394,86	129.993,90	50,05%
Freizeit Pass	317	0,12%	80.467,00	39.353,78	41.126,00	51,11%
Dozent	1.878	0,72%	184.990,28	77.744,31	106.632,67	57,64%
Ehrenamt für LH München	7	0,00%	927,00	463,50	463,50	50,00%
Stadtrat	17	0,01%	1.476,00	117,00	1.359,00	92,07%
Schwerbehindert unbefristet	2.399	0,91%	248.778,92	199.777,39	48.974,34	19,69%
Flüchtling	90	0,03%	23.267,00	11.460,38	11.282,32	48,49%
Schwerbehindert unbefristet, Kennz B.	355	0,14%	33.765,40	27.046,27	6.709,13	19,87%
Schwerbehindert befristet, Kennz B.	20	0,01%	2.368,00	1.906,40	461,60	19,49%
Summen	13.142	5,01%	1.581.340,70	1.083.727,45	495.965,35	31,36%

d) Anmeldungen nach Stadtvierteln (absolut und pro 1000 Einwohner)

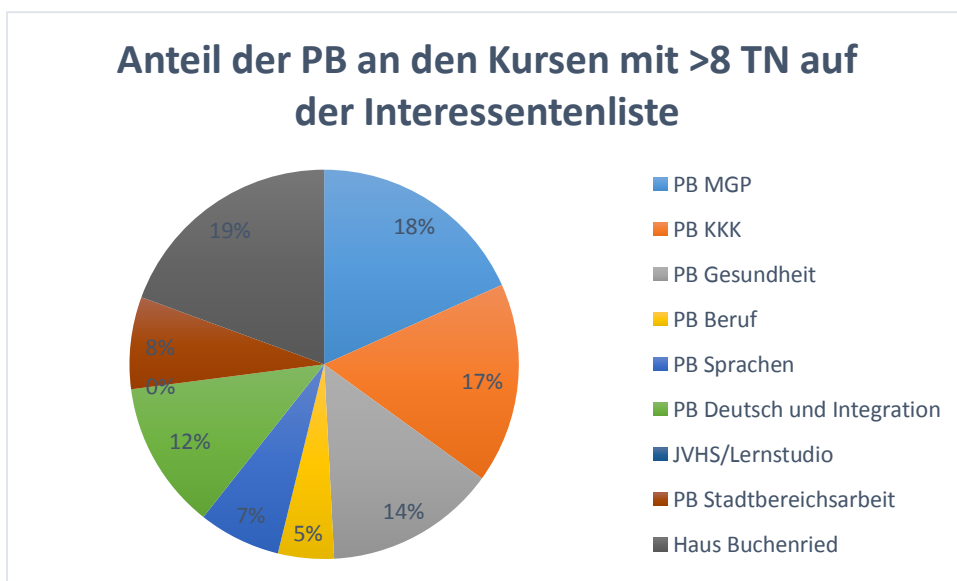
Die Zahlen (sortiert nach Anmeldungen pro 1000 Einwohner in 2018 aufsteigend) zeigen deutlich, dass sich die Anmeldungen aus beinahe allen Stadtvierteln absolut im Vergleich zu 2015/16 positiv entwickelt haben. Auch die Bildungsdichte (Anm. pro 1000 Einw.) veränderte sich, mit wenigen Ausnahmen, gemessen an der gestiegenen Einwohnerzahl Münchens entsprechend proportional mit.

	2017/1+2			2018/1+2		
Stadtviertel	Einwohnerzahl (lt. LHM 2016)	Beleg. aus Stadtviertel	Beleg. pro 1000 Einwohner	Einwohnerzahl (lt. LHM 2017)	Beleg. aus Stadtviertel	Beleg. pro 1000 Einwohner
Feldmoching - Hasenberg	61.534	1.811	29	61.764	1.849	30
Thalkirchen - Obersendling-Forstenried-Fürstenried-Solln	93.602	4.042	43	96.199	4.033	42
Trudering-Riem	69.830	3.124	45	71.448	3.262	46
Neuhausen-Nymphenburg	98.702	5.088	52	99.538	5.018	50
Milbertshofen-Am Hart	75.488	4.050	54	76.255	4.019	53
Untergiesing - Harlaching	53.377	3.038	57	54.050	3.025	56
Ludwigsvorstadt-Isarvorstadt	54.049	2.924	54	54.915	3.123	57
Ramersdorf-Perlach	112.371	6.370	57	113.898	6.492	57
Schwanthalerhöhe	30.381	1.705	56	30.282	1.757	58
Laim	55.374	3.360	61	56.335	3.471	62
Bogenhausen	85.947	5.263	61	87.164	5.527	63
Aubing-Lochhausen-Langwied	43.682	2.900	66	45.571	2.901	64
Hadern	50.257	3.725	74	50.567	3.662	72
Berg am Laim	45.035	3.482	77	45.655	3.569	78
Moosach	53.261	3.737	70	53.859	4.229	79
Schwabing-Freimann	75.020	6.296	84	77.188	6.125	79
Pasing-Obermenzing	73.320	6.635	90	74.432	6.780	91
Schwabing West	68.527	6.398	93	69.407	6.490	94
Obergiesing-Fasanengarten	54.402	5.004	92	54.784	5.137	94
Sendling-Westpark	58.398	6.527	112	59.175	6.501	110
Maxvorstadt	53.743	5.763	107	53.443	5.909	111
Allach-Untermenzing	31.882	3.415	107	32.248	3.602	112
Au-Haidhausen	61.495	7.997	130	61.999	8.027	129
Altstadt-Lehel	21.122	3.815	181	21.454	3.971	185
Sendling	40.879	7.865	192	41.230	8.080	196

2. Interessentenquote

Die Interessentenquote erfasst die Zahl der Kurse, bei denen über acht Teilnehmende auf der Interessentenliste stehen/standen. Hatten sich 2015/16 noch insbesondere im Deutschbereich das Interesse gehäuft, verzeichnen nun die PB MGP und KKK und Haus Buchenried die meisten Wartelistenplätze. Insgesamt ist die Anzahl der Kurse mit >8 TN auf der Interessentenliste um mehr als ein Drittel gestiegen.

	Absolut 2015/16	Absolut 2017/18
PB MGP	6	16,75
PB KKK	9,75	15,25
PB Gesundheit	6,25	13
PB Beruf	8 ²	4,25
PB Sprachen	7,75	6,25
PB Deutsch und Integration	17,75	11,25
JVHS/Lernstudio		0
PB Stadtbereichsarbeit	5	7
Haus Buchenried	7,5	17,75
MVHS Gesamt	68	91,5



Die auf der nächsten Seite folgende Tabelle zeigt die Auflistung der einzelnen Fachgebiete und gibt an, um welche Kurse es sich im Besonderen handelte.

² Zahl bezieht sich auf PB Schulab./EDV/Berufsbildung.

Fachgebiet	Anzahl Kurse mit >8 TN auf Int.-Liste	Welche Kurse?
Politik und Gesellschaft	2,5	Einzelne Abende "Politik der Woche"; einzelne Institutionenführungen; Nutzen-orientierte VA wie z.B. "Günstiger leben in München"
Stadtviertelthemen Mitte	4,75	Institutionenbesichtigungen mit begrenzter Platzzahl, bei denen eine Anmeldung im Vorfeld erforderlich ist
Philosophie	0,5	Philosophischer Aschermittwoch (29 TN auf IL)
Religionen	0,25	VA im Rahmen der Mondfinsternis von Fr. Schäfer (12 TN auf IL) / Einführung in Buddhismus in 17/2 hatte 2 TN auf IL
Naturwiss./Mathematik	6,25	Pilzexkursionen, Klimaherbstveranstaltungen, Slams, VAs mit Herrn Lesch
Psychologie	0,5	Kurse zu: Selbstbild und Fremdwahrnehmung, Positive Psychologie
Lernen und Gedächtnis	0,5	Sketchnotes (Visualisierung von (Lern-)Inhalten)
Studium Generale	0	keine
Barrierefrei Lernen	1,5	Deutsche Gebärdensprache kompakt-Seminare
MVHS unterwegs	1	Frau Rhinow, Einmal Prinzessin in Schloss Nymphenburg; Besuch des Auktionshaus Quittenbaum und Vortrag Herr Meurisch, Long trail to Tibet
MVHS im Museum	2,25	VA der Familienwerkstatt: u.a. Nachts im Museum (STM) und Halloween im Ägyptischen Museum
Kunst- und Kulturgeschichte	0,75	Vorträge des Bayerischen Landesamts für Denkmalpflege
Bildnerisches und Plastisches Gestalten	2,5	Kalligrafie, Handlettering, Sommeratelier Bildhauerei, illustriertes Reisetagebuch
Kunsthandwerkliches Gestalten	2,75	Schreinerkurse und Schmiedekurse
Mode und textiles Gestalten	0,75	Intensivworkshop Nähen, Neuplanung Schnittkurs, Neuplanung Stricken Moosach
Literatur	0	keine
Film	0,25	keine Angabe
Schreibwerkstätten	0	keine
Fotografie/Video	1,75	Kurse aus dem Bereich "Kameratechnik" (Sony, Panasonic) - Videoschnitt - Astrofotografie
Theater	0,5	Einsteiger-Angebote in Deutsch und Englisch
Tanz	1,75	1/17 Walzer-Workshop, Staatsballett-Kooperation // 2/17 Ballett-Kurs // 1/18 Hula-Workshop // 2/18 Bauchtanz-Kurs, Dance&Relax-Kurs, Ballett-Kurs
Musik	1	Ukulele, Valery Gergiev & Münchner Philharmoniker, Gitarre Klassisch, M. Philharmoniker - Probe zum Konzert
Gesundheit informativ	0,25	keine Angabe
Gesundheit aktiv: FGS	4,5	Skilanglauf, Pilates, Aqua-Gym, AROHA, Krav Maga

Gesundheit aktiv: BKE	2,5	17/1: 2x Yoga, Partnermassage, Achtsamkeitsmeditation; 17/2: 2x MBSR-Einführung, Feldenkrais, Hormon-Yoga, Hatha-Yoga; 18/2: Partnermassage
Gesundheit aktiv Senioren	0,25	Eröffnungsangebot Pilates im Stehen am Eröffnungstag in Moosach. Ansonsten maximal 6 TN auf der Interessentenliste (Wassergymnastik, Zumba Gold®)
Kochkultur und Ernährungswissen	3,5	indisch/asiatisch, Espresso, besondere Weinkurse, DIY
Umwelt und Ökologie	2	Praktische Kurse (Weidenflechten, Obstbaumschnitt) bzw. Selbstversorgung am Balkon, Urban Gardening
Kursleiterfortbildung	0	keine
Beruf und Karriere	2,5	Souveränes Auftreten und Ausstrahlung, Magie der Schlagfertigkeit, Rhetorik für Frauen, Projektmtg.-Grundlagen. Plötzlich Führungskraft, Mut zur berufl. Veränderung, Vormittags-Lehrgang: Fit fürs Büro, Online-Bewerbungstraining 2.0, Karrierecoaching
Mediendidaktische Fortbildungen	0	keine Wartelisten
Computer und Internet	1,75	Grundkurs Python, Einführung Programmierung, Wordpress Expresskurs
Englisch	0	keine
Französisch	0,5	Intensiv Anfängerkurse (17/1)
Italienisch	0,75	Intensiv Anfängerkurs (17/2): Neuhauser Sprachensommer (18/2)
Portugiesisch	0,5	Einstiegskurs Port. Portugal (17/2); Anfängerkurs Port. Portugal (18/1)
Spanisch	1,75	Anfängerkurse ohne Vorkenntnisse
Weitere Sprachen	2,75	17/1: Anf Russisch, Arabisch; 17/2: Japanisch Schnupperkurs, kompakter Einstiegskurs: Griechisch, Hebräisch, Japanisch; 18/1: Russisch Anfänger Intensiv; Intensive Sommerkurse für Anf: Russ, Griech., Japan, Chinesisch
Deutsch/Integrationskurse	0	keine
Deutsch/Intensiv & Standard	11,25	A1.1, Sprechen und Grammatik, Deutsch-Test für Zuwanderer, Goethe-Prüfungen, Test DaF Prüfung
Alphabetisierung und Grundbildung	0	keine
JVHS/Lernstudio	0	keine
Stadtviertelthemen Nord	1,75	Betriebsführungen und Gastspiele
Stadtbereichsthemen Ost	0,75	2x Honig schlecken in Ramersdorf, 1x Stammtisch der Erinnerungen: Amis in Giesing
Stadtbereichsthemen Süd	3,5	Alter Israelit. Friedhof, Alte Utting; Bio Brauerei, Markthallen
Stadtbereichsthemen West	1	Schafkopfen beim Richelbräu, PSP Veranstaltungen in russisch-orthodoxen Kloster des Hl. Hiob
Haus Buchenried	17,75	Format Silvester am See, Gesundheit und vereinzelt weitere Themen

3. Weitermeldungen

Fachgebiete, sortiert nach Anm. pro Kurs (aufsteigend)

Fachgebiet	weitermeldefähige Kurse	Anm. für Folgekurse	Anm./Kurs
Stadtviertelthemen Mitte	0,0	0,0	0,0
Naturwissenschaften/Mathematik	0,0	0,0	0,0
Psychologie	0,0	0,0	0,0
MVHS unterwegs	0,0	0,0	0,0
Film	0,0	0,0	0,0
Gesundheit informativ	0,0	0,0	0,0
Umwelt und Ökologie	0,0	0,0	0,0
Kursleiterfortbildung	0,0	0,0	0,0
Beruf und Karriere	0,0	0,0	0,0
Mediendidaktische Fortbildungen	0,0	0,0	0,0
Alphabetisierung und Grundbildung	0,0	0,0	0,0
JVHS/Lernstudio	0,0	0,0	0,0
Stadtviertelthemen Nord	0,0	0,0	0,0
Stadtbereichsthemen Ost	0,0	0,0	0,0
Computer und Internet	6,5	7,3	1,1
Barrierefrei Lernen	26,0	56,5	2,2
Schreibwerkstätten	0,5	2,0	4,0
Spanisch	205,5	840,8	4,1
Musik	255,8	1161,8	4,5
Englisch	315,3	1493,0	4,7
Französisch	159,8	788,0	4,9
Mode und textiles Gestalten*	40,0	208,3	5,2
Portugiesisch	43,0	224,3	5,2
Weitere Sprachen	421,5	2224,5	5,3
Italienisch	289,8	1559,8	5,4
Fotografie/Video	13,0	74,0	5,7
Bildner. und Plastisches Gestalten*	75,5	501,0	6,6
MVHS gesamt	2993	20775,5	6,9
Gesundheit aktiv Senioren	138,5	997,5	7,2
Kunsthandwerkliches Gestalten*	43,5	313,8	7,2
Tanz	93,0	692,0	7,4
Religionen	1,0	7,5	7,5
Literatur	24,3	189,3	7,8
Lernen und Gedächtnis	7,8	61,3	7,9
Gesundheit aktiv: BKE (Meyer)	215,0	1738,5	8,1
Theater	7,8	62,8	8,1
Gesundheit aktiv: FGS (Moser)	318,3	2997,3	9,4
Philosophie	2,5	26,3	10,5
Kunst- und Kulturgeschichte	4,5	56,3	12,5
Deutsch/Integrationskurse**	170,0	2234,0	13,1
MVHS im Museum	10,5	146,0	13,9
Politik und Gesellschaft	11,0	155,3	14,1
Stadtbereichsthemen West	2,0	31,8	15,9
Stadtbereichsthemen Süd	2,0	38,0	19,0
Studium Generale	87,3	1772,8	20,3
Kochkultur und Ernährungswissen	2,3	114,5	50,9
Deutsch/Intensiv & Standard***	s. Anm.	s. Anm.	s. Anm.

*: In den mit * gekennzeichneten FG ist die Erhebung der Weitermeldungen vor Einführung des Kennzeichens nur mit erheblichen Unschärfen möglich (s. Hinweis unten).

**: Bei der Ermittlung der Zahlen wurden auch die Weitermeldungen innerhalb des jeweiligen Semesters gezählt, die sich im FG Deutsch/Integrationskurse durch drei bzw. vier verschiedene Kursstarts pro Semester ergeben. Dadurch entstehen wesentlich höhere Zahlen als bei der letzten Programmanalyse, bei der Weitermeldungen während des Semesters nicht berücksichtigt wurden.

***: Im FG Deutsch/Intensiv und Standard konnten sich die TN bis Sommer 2018 nur persönlich weitermelden, diese Zahlen sind statistisch nicht zu erfassen.

Programmbereiche, sortiert nach Zahl der Weitermeldungen (aufsteigend)

Programmbereich	weitermeldefähige Kurse	Anm. für Folgekurse	Anm./Kurs
JVHS/Lernstudio	0	0	-
Haus Buchenried	0	0	-
PB Beruf	6,5	7,25	1,12
PB Stadtbereichsarbeit	4	69,75	17,44
PB MGP	135,5	2079,5	15,35
PB Deutsch	170	2234	13,14
PB KKK	568,25	3407	6,00
PB Gesundheit	674	5847,75	8,68
PB Sprachen	1434,75	7130,25	4,97
MVHS gesamt	2993	20775,5	6,94

Gut 2700 weitermeldefähige Kurse gibt es laut der Erhebung im Durchschnitt pro Semester (2015/16: 3400). Auf einen dieser Kurse kommen im Durchschnitt 6,9 Anmeldungen (2015/16: 5,8). In den Sprachen und in der Gesundheit ist die Weitermeldung mit über 7000 bzw. knapp 6000 Teilnehmenden besonders gut. Im Bereich MGP gibt es wenige weitermeldefähige Kurse (Studium Generale etc.), die aber hohe Weitermeldungen hervorbringen. Kaum weitermeldefähige Kurse gibt es im Bereich Weiterbildung und Beruf sowie den Stadtbereichen.

Hinweis: Die Zahl der Weitermeldungen und weitermeldefähigen Kurse wird bis zur Einführung des Kennzeichens 36 (2018) und zum Teil auch darüber hinaus auf unterschiedliche Weise erhoben. Die Zahlen sind also weder zur Programmanalyse 2015/16 noch zwischen den Fachgebieten unmittelbar vergleichbar.